

ZUBEHÖR

Innen- und Zubehörfarben



Grau Struktur

▼ bei Korpusfarbe:

- Weiß matt
- Schwarz matt
- Fango matt
- Seidengrau matt
- Dekor-Druck Eiche Sanremo



Dekor-Druck Buche

▼ bei Korpusfarbe:

- Dekor-Druck Kernbuche
- Dekor-Druck Wildeiche natur



Alle Infos zu Zubehör und Innenausstattung:

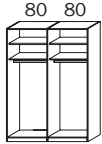
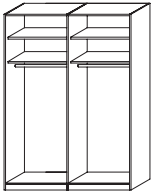
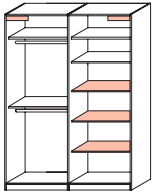
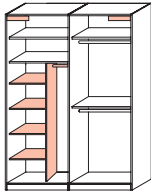
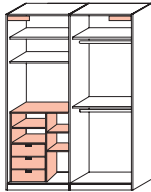
Die zusätzliche Innenausstattung ist entsprechend der Innenfarben der Schränke in 2 Farben erhältlich und muss unter der zugehörigen Mod.-Nr. bestellt werden.

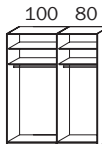
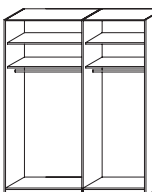
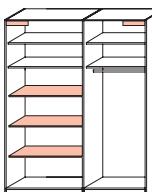
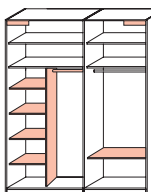
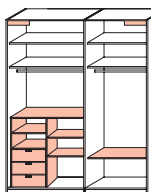
Die einzelnen Teile sind nach den Nennmaßen (50|60|80|100|120 cm) der Korpuselemente des Schrankes geordnet. Diese finden Sie direkt unter Ihrem Wunsch-Schrank in der Zeile "Korpus-Einteilung".

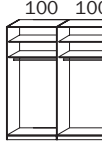
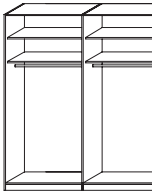
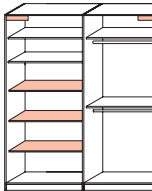
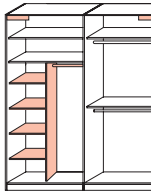
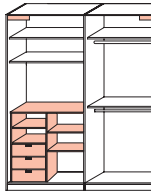
Sind Einzelteile keinem bestimmten Korpus-Nennmaß zugeordnet (z.B. Krawattenhalter), können diese in jedem beliebigen Element verbaut werden.



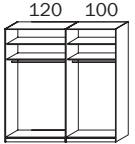
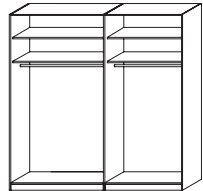
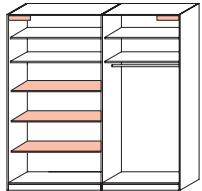
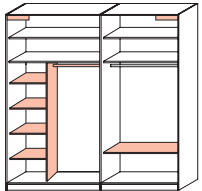
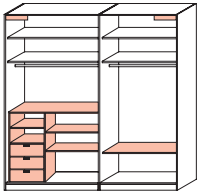
MOD.-NR.			MOD.-NR.		
KORPUSFARBEN ▾	INNENFARBE ▾	Mod.-Nr. ZUBEHÖR	KORPUSFARBEN ▾	INNENFARBE ▾	Mod.-Nr. ZUBEHÖR
Weiß matt, Schwarz matt, Fango matt, Seidengrau matt, Dekor-Druck Eiche Sanremo hell, Dekor-Druck Eiche Sanremo dunkel	Grau Struktur	Z 3011	Dekor-Druck Kernbuche, Dekor-Druck Wildeiche natur	Dekor-Druck Buche	Z 3010

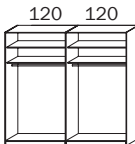
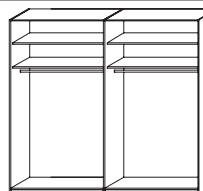
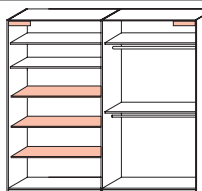
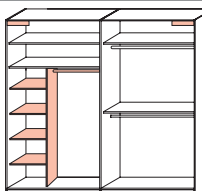
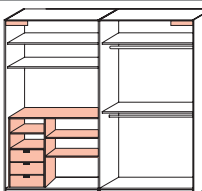
ZUBEHÖRPAKETE	Standard-Ausstattung	PAKET BASIC	PAKET COMFORT	PAKET PREMIUM
für Schwebetürenschränke B 160 cm  80 80 2-türig	 4 Wäscheböden + 2 Kleiderstangen	 Standard-Ausstattung + zusätzlich: 2002 Außentürdämpfer-Set; 2157 Wäscheböden 3er-Set B 80 cm	 Standard-Ausstattung + zusätzlich: 2002 Außentürdämpfer-Set; 2049 Wäscbeeinteilung B 80 cm	 Standard-Ausstattung + zusätzlich: 2002 Außentürdämpfer-Set; 2000 Öffnungsdämpfer; 2078 Große Schubkasten-Box B 80 cm
Artikel PG Preis	Kein Aufpreis! (Teile bereits im Schrank vorhanden)	8956 1 \$Z30118956\$	8957 1 \$Z30118957\$	8958 1 \$Z30118958\$

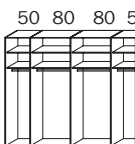
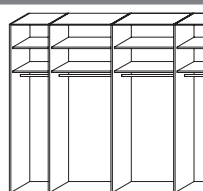
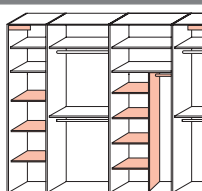
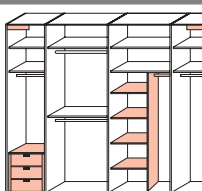
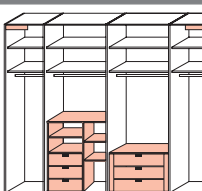
ZUBEHÖRPAKETE	Standard-Ausstattung	PAKET BASIC	PAKET COMFORT	PAKET PREMIUM
für Schwebetürenschränke B 180 cm  100 80 2-türig	 4 Wäscheböden + 2 Kleiderstangen	 Standard-Ausstattung + zusätzlich: 2002 Außentürdämpfer-Set; 2158 Wäscheböden 3er-Set B 100 cm	 Standard-Ausstattung + zusätzlich: 2002 Außentürdämpfer-Set; 2050 Wäscbeeinteilung B 100 cm; 2057 Wäscheboden B 80 cm	 Standard-Ausstattung + zusätzlich: 2002 Außentürdämpfer-Set; 2000 Öffnungsdämpfer; 2079 Große Schubkasten-Box B 100 cm; 2057 Wäscheboden B 80 cm
Artikel PG Preis	Kein Aufpreis! (Teile bereits im Schrank vorhanden)	8953 1 \$Z30118953\$	8954 1 \$Z30118954\$	8955 1 \$Z30118955\$

ZUBEHÖRPAKETE	Standard-Ausstattung	PAKET BASIC	PAKET COMFORT	PAKET PREMIUM
für Schwebetürenschränke B 200 cm  100 100 2-türig	 4 Wäscheböden + 2 Kleiderstangen	 Standard-Ausstattung + zusätzlich: 2002 Außentürdämpfer-Set; 2158 Wäscheböden 3er-Set B 100 cm	 Standard-Ausstattung + zusätzlich: 2002 Außentürdämpfer-Set; 2050 Wäscbeeinteilung B 100 cm	 Standard-Ausstattung + zusätzlich: 2002 Außentürdämpfer-Set; 2000 Öffnungsdämpfer; 2079 Große Schubkasten-Box B 100 cm
Artikel PG Preis	Kein Aufpreis! (Teile bereits im Schrank vorhanden)	8950 1 \$Z30118950\$	8951 1 \$Z30118951\$	8952 1 \$Z30118952\$

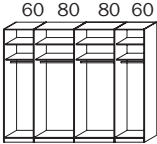
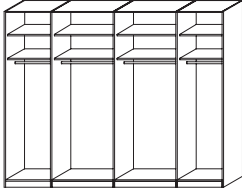
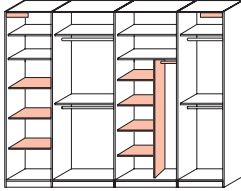
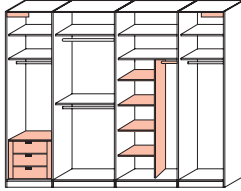

MOD.-NR.			MOD.-NR.		
KORPUSFARBEN ▼	INNENFARBE ▼	▼ Mod.-Nr. ZUBEHÖR	KORPUSFARBEN ▼	INNENFARBE ▼	▼ Mod.-Nr. ZUBEHÖR
Weiß matt, Schwarz matt, Fango matt, Seidengrau matt, Dekor-Druck Eiche Sanremo hell, Dekor-Druck Eiche Sanremo dunkel	Grau Struktur	Z3011	Dekor-Druck Kernbuche, Dekor-Druck Wildeiche natur	Dekor-Druck Buche	Z3010

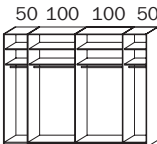
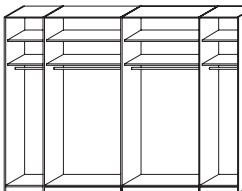
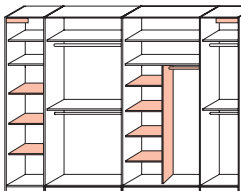
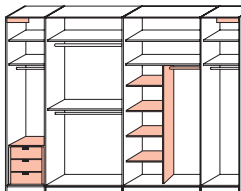
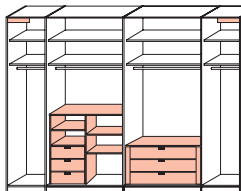
ZUBEHÖRPAKETE	Standard-Ausstattung	PAKET BASIC	PAKET COMFORT	PAKET PREMIUM
für Schwebetürenschränke B 220 cm  120 100 2-türig				
	4 Wäscheböden + 2 Kleiderstangen	Standard-Ausstattung + zusätzlich: 2002 Außentürdämpfer-Set; 2159 Wäscheböden 3er-Set B 120 cm	Standard-Ausstattung + zusätzlich: 2002 Außentürdämpfer-Set; 2051 Wäscheeinteilung B 120 cm; 2058 Wäscheboden B 100 cm	Standard-Ausstattung + zusätzlich: 2002 Außentürdämpfer-Set; 2000 Öffnungsdämpfer; 2080 Große Schubkasten-Box B 120 cm; 2058 Wäscheboden B 100 cm
Artikel PG Preis	Kein Aufpreis! (Teile bereits im Schrank vorhanden)	8947 1 \$Z30118947\$	8948 1 \$Z30118948\$	8949 1 \$Z30118949\$

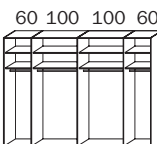
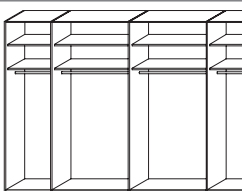
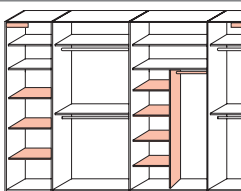
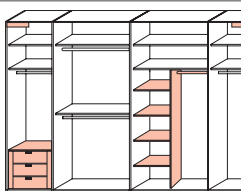
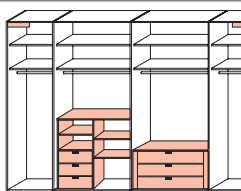
ZUBEHÖRPAKETE	Standard-Ausstattung	PAKET BASIC	PAKET COMFORT	PAKET PREMIUM
für Schwebetürenschränke B 240 cm  120 120 2-türig				
	4 Wäscheböden + 2 Kleiderstangen	Standard-Ausstattung + zusätzlich: 2002 Außentürdämpfer-Set; 2159 Wäscheböden 3er-Set B 120 cm	Standard-Ausstattung + zusätzlich: 2002 Außentürdämpfer-Set; 2051 Wäscheeinteilung B 120 cm	Standard-Ausstattung + zusätzlich: 2002 Außentürdämpfer-Set; 2000 Öffnungsdämpfer; 2080 Große Schubkasten-Box B 120 cm
Artikel PG Preis	Kein Aufpreis! (Teile bereits im Schrank vorhanden)	8944 1 \$Z30118944\$	8945 1 \$Z30118945\$	8946 1 \$Z30118946\$

ZUBEHÖRPAKETE	Standard-Ausstattung	PAKET BASIC	PAKET COMFORT	PAKET PREMIUM
für Schwebetürenschränke B 260 cm  50 80 80 50 2-türig				
	8 Wäscheböden + 4 Kleiderstangen	Standard-Ausstattung + zusätzlich: 2002 Außentürdämpfer-Set; 2155 Wäscheböden 3er-Set B 50 cm; 2049 Wäscheeinteilung B 80 cm	Standard-Ausstattung + zusätzlich: 2002 Außentürdämpfer-Set; 2070 3er Schubkasten-Einsatz B 50 cm; 2049 Wäscheeinteilung B 80 cm	Standard-Ausstattung + zusätzlich: 2002 Außentürdämpfer-Set; 2000 Öffnungsdämpfer; 2078 Große Schubkasten-Box B 80 cm; 2069 3er Schubkasten-Einsatz B 80 cm
Artikel PG Preis	Kein Aufpreis! (Teile bereits im Schrank vorhanden)	8941 1 \$Z30118941\$	8942 1 \$Z30118942\$	8943 1 \$Z30118943\$

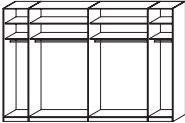
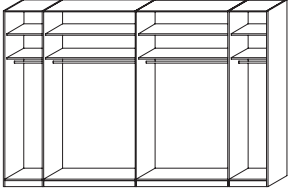
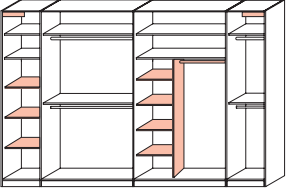
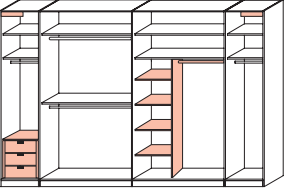
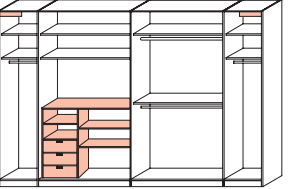
MOD.-NR.			MOD.-NR.		
KORPUSFARBEN ▾	INNENFARBE ▾	▾ Mod.-Nr. ZUBEHÖR	KORPUSFARBEN ▾	INNENFARBE ▾	▾ Mod.-Nr. ZUBEHÖR
Weiß matt, Schwarz matt, Fango matt, Seidengrau matt, Dekor-Druck Eiche Sanremo hell, Dekor-Druck Eiche Sanremo dunkel	Grau Struktur	Z 3011	Dekor-Druck Kernbuche, Dekor-Druck Wildeiche natur	Dekor-Druck Buche	Z 3010

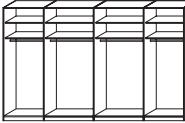
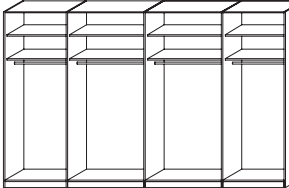
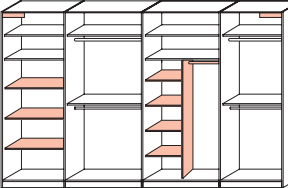
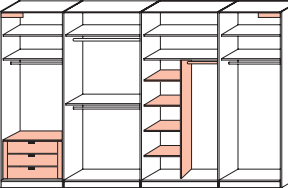
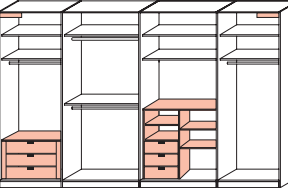
ZUBEHÖRPAKETE	Standard-Ausstattung	PAKET BASIC	PAKET COMFORT	PAKET PREMIUM
für Schwebetürenschränke B 280 cm  2-türig	 8 Wäscheböden + 4 Kleiderstangen	 Standard-Ausstattung + zusätzlich: 2002 Außentürdämpfer-Set; 2156 Wäscheböden 3er-Set B 60 cm; 2049 Wäscheinteilung B 80 cm	 Standard-Ausstattung + zusätzlich: 2002 Außentürdämpfer-Set; 2071 3er Schubkasten-Einsatz B 60 cm; 2049 Wäscheinteilung B 80 cm	 Standard-Ausstattung + zusätzlich: 2002 Außentürdämpfer-Set; 2000 Öffnungsdämpfer; 2078 Große Schubk.-Box B 80 cm; 2069 3er Schubkasten-Einsatz B 80 cm
Artikel PG Preis	Kein Aufpreis! (Teile bereits im Schrank vorhanden)	8938 1 \$Z30118938\$	8939 1 \$Z30118939\$	8940 1 \$Z30118940\$

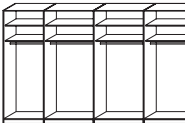
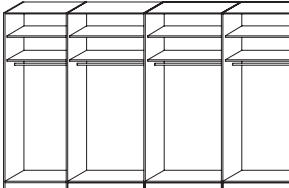
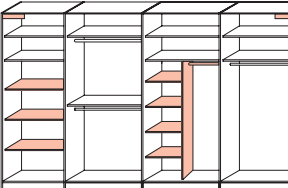
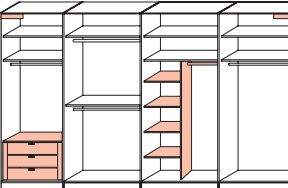
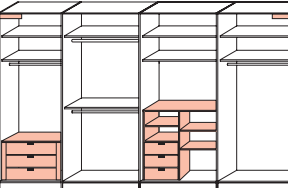
ZUBEHÖRPAKETE	Standard-Ausstattung	PAKET BASIC	PAKET COMFORT	PAKET PREMIUM
für Schwebetürenschränke B 300 cm  2-türig	 8 Wäscheböden + 4 Kleiderstangen	 Standard-Ausstattung + zusätzlich: 2002 Außentürdämpfer-Set; 2155 Wäscheböden 3er-Set B 50 cm; 2050 Wäscheinteilung B 100 cm	 Standard-Ausstattung + zusätzlich: 2002 Außentürdämpfer-Set; 2070 3er Schubkasten-Einsatz B 50 cm; 2050 Wäscheinteilung B 100 cm	 Standard-Ausstattung + zusätzlich: 2002 Außentürdämpfer-Set; 2000 Öffnungsdämpfer; 2079 Große Schubk.-Box B 100 cm; 2072 3er Schubkasten-Einsatz B 100 cm
Artikel PG Preis	Kein Aufpreis! (Teile bereits im Schrank vorhanden)	8935 1 \$Z30118935\$	8936 1 \$Z30118936\$	8937 1 \$Z30118937\$

ZUBEHÖRPAKETE	Standard-Ausstattung	PAKET BASIC	PAKET COMFORT	PAKET PREMIUM
für Schwebetürenschränke B 320 cm  2-türig	 8 Wäscheböden + 4 Kleiderstangen	 Standard-Ausstattung + zusätzlich: 2002 Außentürdämpfer-Set; 2156 Wäscheböden 3er-Set B 60 cm; 2050 Wäscheinteilung B 100 cm	 Standard-Ausstattung + zusätzlich: 2002 Außentürdämpfer-Set; 2071 3er Schubkasten-Einsatz B 60 cm; 2050 Wäscheinteilung B 100 cm	 Standard-Ausstattung + zusätzlich: 2002 Außentürdämpfer-Set; 2000 Öffnungsdämpfer; 2079 Große Schubk.-Box B 100 cm; 2072 3er Schubkasten-Einsatz B 100 cm
Artikel PG Preis	Kein Aufpreis! (Teile bereits im Schrank vorhanden)	8932 1 \$Z30118932\$	8933 1 \$Z30118933\$	8934 1 \$Z30118934\$

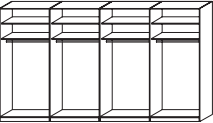
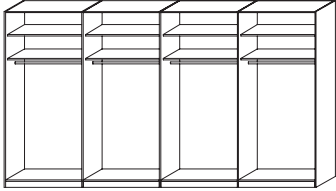
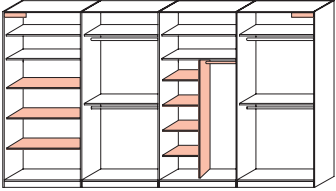
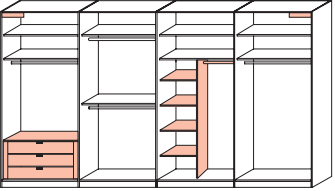
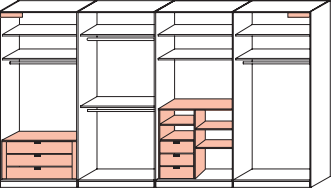
MOD.-NR.			MOD.-NR.		
KORPUSFARBEN ▼	INNENFARBE ▼	▼ Mod.-Nr. ZUBEHÖR	KORPUSFARBEN ▼	INNENFARBE ▼	▼ Mod.-Nr. ZUBEHÖR
Weiß matt, Schwarz matt, Fango matt, Seidengrau matt, Dekor-Druck Eiche Sanremo hell, Dekor-Druck Eiche Sanremo dunkel	Grau Struktur	Z3011	Dekor-Druck Kernbuche, Dekor-Druck Wildeiche natur	Dekor-Druck Buche	Z3010

ZUBEHÖRPAKETE	Standard-Ausstattung	PAKET BASIC	PAKET COMFORT	PAKET PREMIUM
für Schwebetürenschränke B 340 cm 50 120 120 50  2-türig	 8 Wäscheböden + 4 Kleiderstangen	 Standard-Ausstattung + zusätzlich: 2002 Außentürdämpfer-Set; 2155 Wäscheböden 3er-Set B 50 cm; 2051 Wäscheinteilung B 120 cm	 Standard-Ausstattung + zusätzlich: 2002 Außentürdämpfer-Set; 2070 3er Schubkasten-Einsatz B 50 cm; 2051 Wäscheinteilung B 120 cm	 Standard-Ausstattung + zusätzlich: 2002 Außentürdämpfer-Set; 2000 Öffnungsdämpfer; 2080 Große Schubk.-Box B 120 cm
Artikel PG Preis	Kein Aufpreis! (Teile bereits im Schrank vorhanden)	8929 1 \$Z30118929\$	8930 1 \$Z30118930\$	8931 1 \$Z30118931\$

ZUBEHÖRPAKETE	Standard-Ausstattung	PAKET BASIC	PAKET COMFORT	PAKET PREMIUM
für Schwebetürenschränke B 360 cm 80 100 100 80  4-türig (synchron)	 8 Wäscheböden + 4 Kleiderstangen	 Standard-Ausstattung + zusätzlich: 2002 Außentürdämpfer-Set; 2157 Wäscheböden 3er-Set B 80 cm; 2050 Wäscheinteilung B 100 cm	 Standard-Ausstattung + zusätzlich: 2002 Außentürdämpfer-Set; 2069 3er Schubkasten-Einsatz B 80 cm; 2050 Wäscheinteilung B 100 cm	 Standard-Ausstattung + zusätzlich: 2002 Außentürdämpfer-Set; 2069 3er Schubkasten-Einsatz B 80 cm; 2079 Große Schubk.-Box B 100 cm
Artikel PG Preis	Kein Aufpreis! (Teile bereits im Schrank vorhanden)	8926 1 \$Z30118926\$	8927 1 \$Z30118927\$	8928 1 \$Z30118928\$

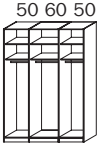
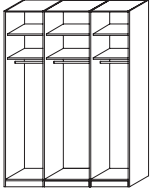
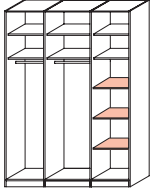
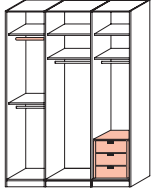
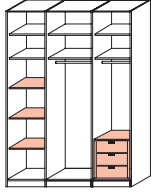
ZUBEHÖRPAKETE	Standard-Ausstattung	PAKET BASIC	PAKET COMFORT	PAKET PREMIUM
für Schwebetürenschränke B 380 cm 80 100 100 100  4-türig (synchron)	 8 Wäscheböden + 4 Kleiderstangen	 Standard-Ausstattung + zusätzlich: 2002 Außentürdämpfer-Set; 2157 Wäscheböden 3er-Set B 80 cm; 2050 Wäscheinteilung B 100 cm	 Standard-Ausstattung + zusätzlich: 2002 Außentürdämpfer-Set; 2069 3er Schubkasten-Einsatz B 80 cm; 2050 Wäscheinteilung B 100 cm	 Standard-Ausstattung + zusätzlich: 2002 Außentürdämpfer-Set; 2069 3er Schubkasten-Einsatz B 80 cm; 2079 Große Schubk.-Box B 100 cm
Artikel PG Preis	Kein Aufpreis! (Teile bereits im Schrank vorhanden)	8923 1 \$Z30118923\$	8924 1 \$Z30118924\$	8925 1 \$Z30118925\$

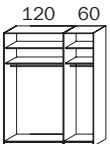
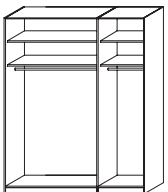
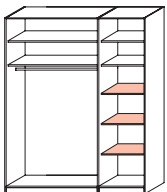
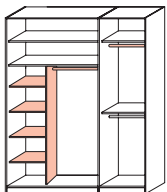
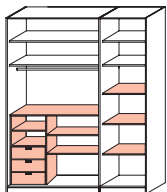
MOD.-NR.			MOD.-NR.		
KORPUSFARBEN ▾	INNENFARBE ▾	▼ Mod.-Nr. ZUBEHÖR	KORPUSFARBEN ▾	INNENFARBE ▾	▼ Mod.-Nr. ZUBEHÖR
Weiß matt, Schwarz matt, Fango matt, Seidengrau matt, Dekor-Druck Eiche Sanremo hell, Dekor-Druck Eiche Sanremo dunkel	Grau Struktur	Z 3011	Dekor-Druck Kernbuche, Dekor-Druck Wildeiche natur	Dekor-Druck Buche	Z 3010

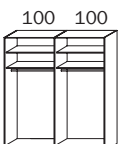
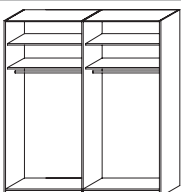
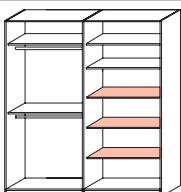
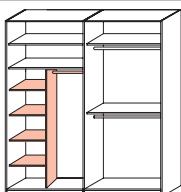
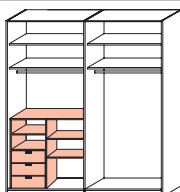
ZUBEHÖRPAKETE	Standard-Ausstattung	PAKET BASIC	PAKET COMFORT	PAKET PREMIUM
für Schwebetürenschränke B 400 cm 100 100 100 100  4-türig (synchron)	 8 Wäscheböden + 4 Kleiderstangen	 Standard-Ausstattung + zusätzlich: 2002 Außentürdämpfer-Set; 2158 Wäscheböden 3er-Set B 100 cm; 2050 Wäscheinteilung B 100 cm	 Standard-Ausstattung + zusätzlich: 2002 Außentürdämpfer-Set; 2072 3er Schubkasten-Einsatz B 100 cm; 2050 Wäscheinteilung B 100 cm	 Standard-Ausstattung + zusätzlich: 2002 Außentürdämpfer-Set; 2072 3er Schubkasten-Einsatz B 100 cm; 2079 Große Schubk.-Box B 100 cm
Artikel PG Preis	Kein Aufpreis! (Teile bereits im Schrank vorhanden)	8920 1 \$Z30118920\$	8921 1 \$Z30118921\$	8922 1 \$Z30118922\$

MOD.-NR.			MOD.-NR.		
KORPUSFARBEN ▼	INNENFARBE ▼	▼ Mod.-Nr. ZUBEHÖR	KORPUSFARBE ▼	INNENFARBE ▼	▼ Mod.-Nr. ZUBEHÖR
Weiß matt, Schwarz matt, Fango matt, Seidengrau matt, Dekor-Druck Eiche Sanremo hell, Dekor-Druck Eiche Sanremo dunkel	Grau Struktur	Z3011	Dekor-Druck Kernbuche, Dekor-Druck Wildeiche natur	Dekor-Druck Buche	Z3010

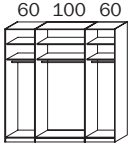
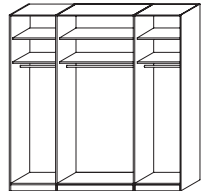
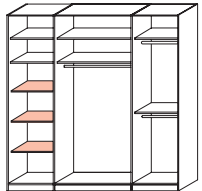
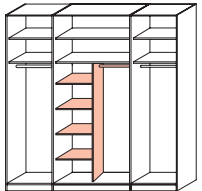
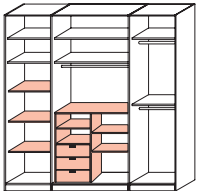
MOD.-NR.			MOD.-NR.		
KORPUSFARBEN ▾	INNENFARBE ▾	Mod.-Nr. ZUBEHÖR	KORPUSFARBEN ▾	INNENFARBE ▾	Mod.-Nr. ZUBEHÖR
Weiß matt, Schwarz matt, Fango matt, Seidengrau matt, Dekor-Druck Eiche Sanremo hell, Dekor-Druck Eiche Sanremo dunkel	Grau Struktur	Z 3011	Dekor-Druck Kernbuche, Dekor-Druck Wildeiche natur	Dekor-Druck Buche	Z 3010

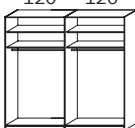
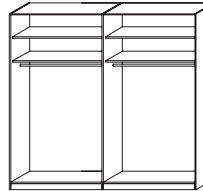
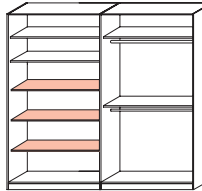
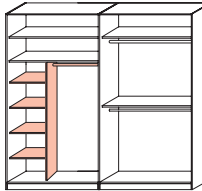
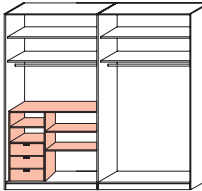
ZUBEHÖRPAKETE	Standard-Ausstattung	PAKET BASIC	PAKET COMFORT	PAKET PREMIUM
für Drehtürenschränke B 160 cm  50 60 50 3-türig	 6 Wäscheböden + 3 Kleiderstangen	 Standard-Ausstattung + zusätzlich: 2155 Wäscheböden 3er-Set B 50 cm	 Standard-Ausstattung + zusätzlich: 2070 3er Schubkasten-Einsatz B 50 cm; 2011 Kleiderstange B 50 cm	 Standard-Ausstattung + zusätzlich: 2070 3er Schubkasten-Einsatz B 50 cm; 2155 Wäscheböden 3er-Set B 50 cm
Artikel PG Preis	Kein Aufpreis! (Teile bereits im Schrank vorhanden)	8803 1 \$Z30118803\$	8804 1 \$Z30118804\$	8805 1 \$Z30118805\$

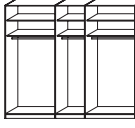
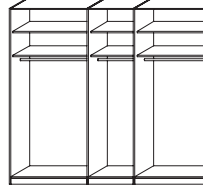
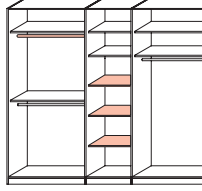
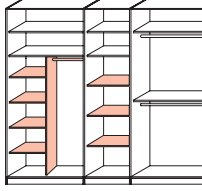
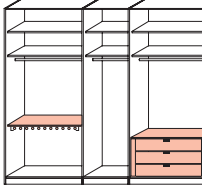
ZUBEHÖRPAKETE	Standard-Ausstattung	PAKET BASIC	PAKET COMFORT	PAKET PREMIUM
für Drehtürenschränke B 180 cm  120 60 3-türig	 4 Wäscheböden + 2 Kleiderstangen	 Standard-Ausstattung + zusätzlich: 2156 Wäscheböden 3er-Set B 60 cm	 Standard-Ausstattung + zusätzlich: 2051 Wäsche-einteilung B 120 cm; 2012 Kleiderstange B 60 cm	 Standard-Ausstattung + zusätzlich: 2080 Große Schubkasten-Box B 120 cm; 2156 Wäscheböden 3er-Set B 60 cm
Artikel PG Preis	Kein Aufpreis! (Teile bereits im Schrank vorhanden)	8806 1 \$Z30118806\$	8807 1 \$Z30118807\$	8808 1 \$Z30118808\$

ZUBEHÖRPAKETE	Standard-Ausstattung	PAKET BASIC	PAKET COMFORT	PAKET PREMIUM
für Drehtürenschränke B 200 cm  100 100 4-türig	 4 Wäscheböden + 2 Kleiderstangen	 Standard-Ausstattung + zusätzlich: 2158 Wäscheböden 3er-Set B 100 cm	 Standard-Ausstattung + zusätzlich: 2050 Wäsche-einteilung B 100 cm	 Standard-Ausstattung + zusätzlich: 2079 Große Schubkasten-Box B 100 cm
Artikel PG Preis	Kein Aufpreis! (Teile bereits im Schrank vorhanden)	8809 1 \$Z30118809\$	8810 1 \$Z30118810\$	8811 1 \$Z30118811\$

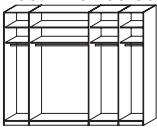
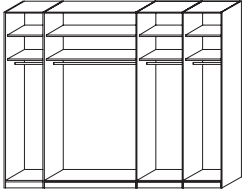
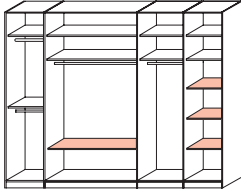
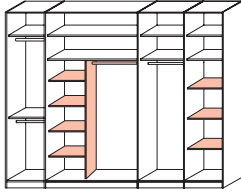
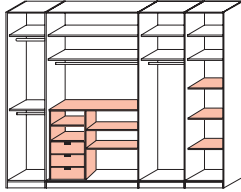
MOD.-NR.			MOD.-NR.		
KORPUSFARBEN ▼	INNENFARBE ▼	▼ Mod.-Nr. ZUBEHÖR	KORPUSFARBEN ▼	INNENFARBE ▼	▼ Mod.-Nr. ZUBEHÖR
Weiß matt, Schwarz matt, Fango matt, Seidengrau matt, Dekor-Druck Eiche Sanremo hell, Dekor-Druck Eiche Sanremo dunkel	Grau Struktur	Z3011	Dekor-Druck Kernbuche, Dekor-Druck Wildeiche natur	Dekor-Druck Buche	Z3010

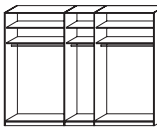
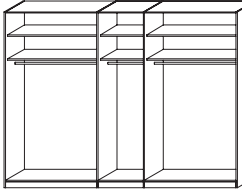
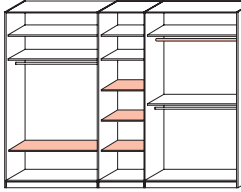
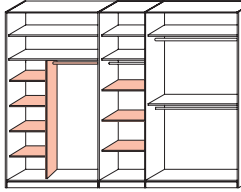
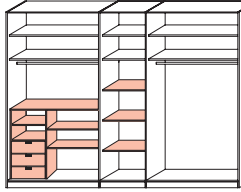
ZUBEHÖRPAKETE	Standard-Ausstattung	PAKET BASIC	PAKET COMFORT	PAKET PREMIUM
für Drehtürenschränke B 220 cm  60 100 60 4-türig	 6 Wäscheböden + 3 Kleiderstangen	 Standard-Ausstattung + zusätzlich: 2156 Wäscheböden 3er-Set B 60 cm	 Standard-Ausstattung + zusätzlich: 2050 Wäsche-einteilung B 100 cm	 Standard-Ausstattung + zusätzlich: 2079 Große Schubkasten-Box B 100 cm; 2156 Wäscheböden 3er-Set B 60 cm
Artikel PG Preis Kein Aufpreis! (Teile bereits im Schrank vorhanden)		8812 1 \$Z30118812\$	8813 1 \$Z30118813\$	8814 1 \$Z30118814\$

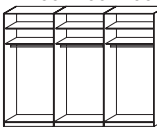
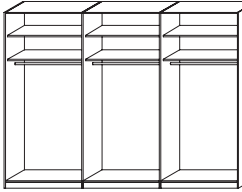
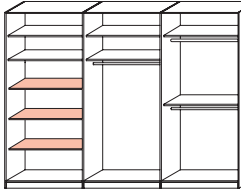
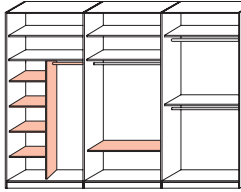
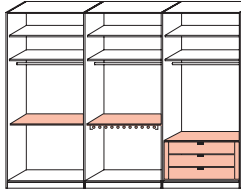
ZUBEHÖRPAKETE	Standard-Ausstattung	PAKET BASIC	PAKET COMFORT	PAKET PREMIUM
für Drehtürenschränke B 240 cm  120 120 4-türig	 4 Wäscheböden + 2 Kleiderstangen	 Standard-Ausstattung + zusätzlich: 2159 Wäscheböden 3er-Set B 120 cm	 Standard-Ausstattung + zusätzlich: 2051 Wäsche-einteilung B 120 cm	 Standard-Ausstattung + zusätzlich: 2080 Große Schubkasten-Box B 120 cm
Artikel PG Preis Kein Aufpreis! (Teile bereits im Schrank vorhanden)		8815 1 \$Z30118815\$	8816 1 \$Z30118816\$	8817 1 \$Z30118817\$

ZUBEHÖRPAKETE	Standard-Ausstattung	PAKET BASIC	PAKET COMFORT	PAKET PREMIUM
für Drehtürenschränke B 260 cm  100 60 100 5-türig	 6 Wäscheböden + 3 Kleiderstangen	 Standard-Ausstattung + zusätzlich: 2156 Wäscheböden 3er-Set B 60 cm; 2013 Kleiderstange B 100 cm	 Standard-Ausstattung + zusätzlich: 2050 Wäsche-einteilung B 100 cm; 2156 Wäscheböden 3er-Set B 60 cm	 Standard-Ausstattung + zusätzlich: 2072 3er Schubkasten-Einsatz B 100 cm; 2083 Hosenhalter (ausziehbar) mit Wäscheboden B 100 cm
Artikel PG Preis Kein Aufpreis! (Teile bereits im Schrank vorhanden)		8821 1 \$Z30118821\$	8822 1 \$Z30118822\$	8823 1 \$Z30118823\$

MOD.-NR.			MOD.-NR.		
KORPUSFARBEN ▾	INNENFARBE ▾	Mod.-Nr. ZUBEHÖR	KORPUSFARBEN ▾	INNENFARBE ▾	Mod.-Nr. ZUBEHÖR
Weiß matt, Schwarz matt, Fango matt, Seidengrau matt, Dekor-Druck Eiche Sanremo hell, Dekor-Druck Eiche Sanremo dunkel	Grau Struktur	Z 3011	Dekor-Druck Kernbuche, Dekor-Druck Wildeiche natur	Dekor-Druck Buche	Z 3010

ZUBEHÖRPAKETE	Standard-Ausstattung	PAKET BASIC	PAKET COMFORT	PAKET PREMIUM
für Drehtürenschränke B 280 cm 50 120 60 50  5-türig	 8 Wäscheböden + 4 Kleiderstangen	 Standard-Ausstattung + zusätzlich: 2155 Wäscheböden 3er-Set B 50 cm; 2059 Wäscheboden B 120 cm	 Standard-Ausstattung + zusätzlich: 2155 Wäscheböden 3er-Set B 50 cm; 2051 Wäsccheinteilung B 120 cm	 Standard-Ausstattung + zusätzlich: 2155 Wäscheböden 3er-Set B 50 cm; 2080 Große Schubkasten-Box B 120 cm
Artikel PG Preis	Kein Aufpreis! (Teile bereits im Schrank vorhanden)	8824 1 \$Z30118824\$	8825 1 \$Z30118825\$	8826 1 \$Z30118826\$

ZUBEHÖRPAKETE	Standard-Ausstattung	PAKET BASIC	PAKET COMFORT	PAKET PREMIUM
für Drehtürenschränke B 300 cm 120 60 120  5-türig	 6 Wäscheböden + 3 Kleiderstangen	 Standard-Ausstattung + zusätzlich: 2156 Wäscheböden 3er-Set B 60 cm; 2059 Wäscheboden B 120 cm; 2014 Kleiderstange B 120 cm	 Standard-Ausstattung + zusätzlich: 2156 Wäscheböden 3er-Set B 60 cm; 2051 Wäsccheinteilung B 120 cm	 Standard-Ausstattung + zusätzlich: 2156 Wäscheböden 3er-Set B 60 cm; 2080 Große Schubkasten-Box B 120 cm
Artikel PG Preis	Kein Aufpreis! (Teile bereits im Schrank vorhanden)	8827 1 \$Z30118827\$	8828 1 \$Z30118828\$	8829 1 \$Z30118829\$

ZUBEHÖRPAKETE	Standard-Ausstattung	PAKET BASIC	PAKET COMFORT	PAKET PREMIUM
für Drehtürenschränke B 300 cm 100 100 100  6-türig	 6 Wäscheböden + 3 Kleiderstangen	 Standard-Ausstattung + zusätzlich: 2158 Wäscheböden 3er-Set B 100 cm	 Standard-Ausstattung + zusätzlich: 2050 Wäsccheinteilung B 100 cm; 2058 Wäscheboden B 100 cm	 Standard-Ausstattung + zusätzlich: 2072 3er Schubkasten-Einsatz B 100 cm; 2083 Hosenhalter (ausziehbar) mit Wäscheb. B 100 cm; 2058 Wäscheboden B 100 cm
Artikel PG Preis	Kein Aufpreis! (Teile bereits im Schrank vorhanden)	8830 1 \$Z30118830\$	8831 1 \$Z30118831\$	8832 1 \$Z30118832\$

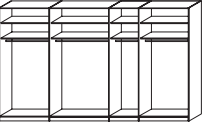
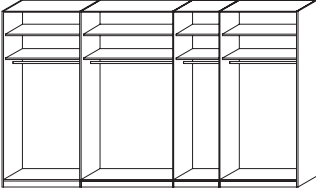
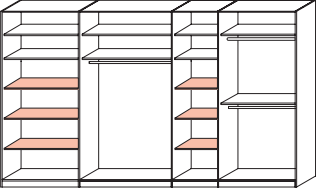
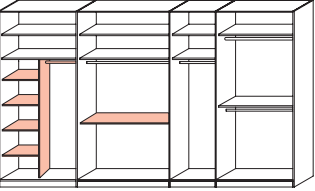
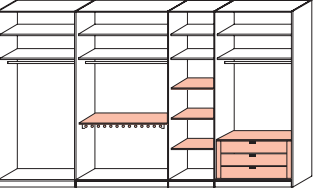
MOD.-NR.			MOD.-NR.		
KORPUSFARBEN ▼	INNENFARBE ▼	▼ Mod.-Nr. ZUBEHÖR	KORPUSFARBEN ▼	INNENFARBE ▼	▼ Mod.-Nr. ZUBEHÖR
Weiß matt, Schwarz matt, Fango matt, Seidengrau matt, Dekor-Druck Eiche Sanremo hell, Dekor-Druck Eiche Sanremo dunkel	Grau Struktur	Z3011	Dekor-Druck Kernbuche, Dekor-Druck Wildeiche natur	Dekor-Druck Buche	Z3010

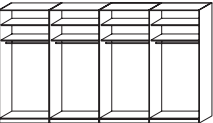
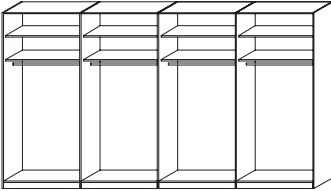
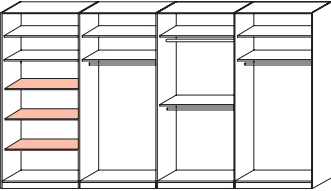
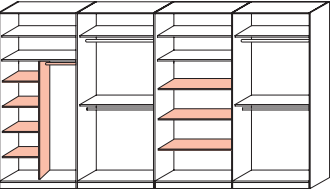
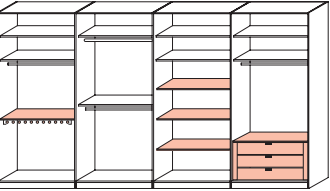
ZUBEHÖRPAKETE	Standard-Ausstattung	PAKET BASIC	PAKET COMFORT	PAKET PREMIUM
für Drehtürenschränke B 320 cm 60 100 100 60 6-türig	 8 Wäscheböden + 4 Kleiderstangen	 Standard-Ausstattung + zusätzlich: 2156 Wäscheböden 3er-Set B 60 cm; 2058 Wäscheböden B 100 cm	 Standard-Ausstattung + zusätzlich: 2050 Wäsche- einteilung B 100 cm; 2156 Wäscheböden 3er-Set B 60 cm	 Standard-Ausstattung + zusätzlich: 2072 3er Schubkasten- Einsatz B 100 cm; 2083 Hosenhalter (ausziehbar) mit Wäscheb. B 100 cm; 2056 Wäscheböden B 60 cm
Artikel PG Preis Kein Aufpreis! (Teile bereits im Schrank vorhanden)		8833 1 \$Z30118833\$	8834 1 \$Z30118834\$	8835 1 \$Z30118835\$

ZUBEHÖRPAKETE	Standard-Ausstattung	PAKET BASIC	PAKET COMFORT	PAKET PREMIUM
für Drehtürenschränke B 340 cm 120 100 120 6-türig	 6 Wäscheböden + 3 Kleiderstangen	 Standard-Ausstattung + zusätzlich: 2159 Wäscheböden 3er-Set B 120 cm	 Standard-Ausstattung + zusätzlich: 2051 Wäsche- einteilung B 120 cm; 2158 Wäscheböden 3er-Set B 100 cm	 Standard-Ausstattung + zusätzlich: 2073 3er Schubka- sten-Einsatz B 120 cm; 2083 Hosenhalter (ausziehbar) mit Wäscheb. B 100 cm; 2059 Wäscheböden B 120 cm
Artikel PG Preis Kein Aufpreis! (Teile bereits im Schrank vorhanden)		8836 1 \$Z30118836\$	8837 1 \$Z30118837\$	8838 1 \$Z30118838\$

ZUBEHÖRPAKETE	Standard-Ausstattung	PAKET BASIC	PAKET COMFORT	PAKET PREMIUM
für Drehtürenschränke B 360 cm 120 120 120 6-türig	 6 Wäscheböden + 3 Kleiderstangen	 Standard-Ausstattung + zusätzlich: 2159 Wäscheböden 3er-Set B 120 cm	 Standard-Ausstattung + zusätzlich: 2051 Wäsche- einteilung B 120 cm; 2073 3er Schubkasten-Einsatz B 120 cm	 Standard-Ausstattung + zusätzlich: 2080 Große Schub- kasten-Box B 120 cm; 2084 Hosenhalter (ausziehbar) mit Wäscheb. B 120 cm; 2059 Wäscheböden B 120 cm
Artikel PG Preis Kein Aufpreis! (Teile bereits im Schrank vorhanden)		8842 1 \$Z30118842\$	8843 1 \$Z30118843\$	8844 1 \$Z30118844\$

MOD.-NR.			MOD.-NR.		
KORPUSFARBEN ▾	INNENFARBE ▾	Mod.-Nr. ZUBEHÖR	KORPUSFARBEN ▾	INNENFARBE ▾	Mod.-Nr. ZUBEHÖR
Weiß matt, Schwarz matt, Fango matt, Seidengrau matt, Dekor-Druck Eiche Sanremo hell, Dekor-Druck Eiche Sanremo dunkel	Grau Struktur	Z 3011	Dekor-Druck Kernbuche, Dekor-Druck Wildeiche natur	Dekor-Druck Buche	Z 3010

ZUBEHÖRPAKETE	Standard-Ausstattung	PAKET BASIC	PAKET COMFORT	PAKET PREMIUM
für Drehtürenschränke B 380 cm 100 120 60 100  7-türig	 8 Wäscheböden + 4 Kleiderstangen	 Standard-Ausstattung + zusätzlich: 2158 Wäscheböden 3er-Set B 100 cm; 2156 Wäscheböden 3er-Set B 60 cm	 Standard-Ausstattung + zusätzlich: 2050 Wäsche- einteilung B 100 cm; 2059 Wäscheboden B 120 cm	 Standard-Ausstattung + zusätzlich: 2072 3er Schubkasten- Einsatz B 100 cm; 2084 Hosenhalter (ausziehbar) mit Wäscheb. B 120 cm; 2156 Wäscheböden 3er-Set B 60 cm
Artikel PG Preis	Kein Aufpreis! (Teile bereits im Schrank vorhanden)	8845 1 \$Z30118845\$	8846 1 \$Z30118846\$	8847 1 \$Z30118847\$

ZUBEHÖRPAKETE	Standard-Ausstattung	PAKET BASIC	PAKET COMFORT	PAKET PREMIUM
für Drehtürenschränke B 400 cm 100 100 100 100  8-türig	 8 Wäscheböden + 4 Kleiderstangen	 Standard-Ausstattung + zusätzlich: 2158 Wäscheböden 3er-Set B 100 cm	 Standard-Ausstattung + zusätzlich: 2050 Wäsche- einteilung B 100 cm; 2158 Wäscheböden 3er-Set B 100 cm	 Standard-Ausstattung + zusätzlich: 2072 3er Schubkasten- Einsatz B 100 cm; 2083 Hosenhalter (ausziehbar) mit Wäscheb. B 100 cm; 2158 Wäscheböden 3er-Set B 100 cm
Artikel PG Preis	Kein Aufpreis! (Teile bereits im Schrank vorhanden)	8848 1 \$Z30118848\$	8849 1 \$Z30118849\$	8850 1 \$Z30118850\$

MOD.-NR.			MOD.-NR.		
KORPUSFARBEN ▼	INNENFARBE ▼	▼ Mod.-Nr. ZUBEHÖR	KORPUSFARBE ▼	INNENFARBE ▼	▼ Mod.-Nr. ZUBEHÖR
Weiß matt, Schwarz matt, Fango matt, Seidengrau matt, Dekor-Druck Eiche Sanremo hell, Dekor-Druck Eiche Sanremo dunkel	Grau Struktur	Z3011	Dekor-Druck Kernbuche, Dekor-Druck Wildeiche natur	Dekor-Druck Buche	Z3010

MOD.-NR.			MOD.-NR.				
KORPUSFARBEN ▾		INNENFARBE ▾	Mod.-Nr. ZUBEHÖR	KORPUSFARBEN ▾		INNENFARBE ▾	Mod.-Nr. ZUBEHÖR
Weiß matt, Schwarz matt, Fango matt, Seidengrau matt, Dekor-Druck Eiche Sanremo hell, Dekor-Druck Eiche Sanremo dunkel		Grau Struktur	Z 3011	Dekor-Druck Kernbuche, Dekor-Druck Wildeiche natur		Dekor-Druck Buche	Z 3010

		für Korpusbreite	50	60	80	90	100	120
WÄSCHEBODEN für Schränke	(Nennmaß in cm)		Nicht für Wäscheeinteilung Art. 2049 - 2051 geeignet!					
	Skizze							
	Bezeichnung	Wäscheboden	Wäscheboden	Wäscheboden	Wäscheboden	Wäscheboden	Wäscheboden	Wäscheboden
	Beschreibung							
		Maße	↔48 cm ↓2,2 cm ↗50 cm	↔58 cm ↓2,2 cm ↗50 cm	↔79 cm ↓2,2 cm ↗50 cm	↔88 cm ↓2,2 cm ↗50 cm	↔98 cm ↓2,2 cm ↗50 cm	↔117cm ↓2,2 cm ↗50 cm
Art.-Nr.	Preis ▶	1 Stück	2055 \$Z30112055\$	2056 \$Z30112056\$	2057 \$Z30112057\$	2170 \$Z30112170\$	2058 \$Z30112058\$	2059 \$Z30112059\$
Art.-Nr.	Preis ▶	3er-Set	2155 \$Z30112155\$	2156 \$Z30112156\$	2157 \$Z30112157\$	2171 \$Z30112171\$	2158 \$Z30112158\$	2159 \$Z30112159\$

		50	60	80	90	100	120
KLEIDERSTANGE	Skizze						
	Bezeichnung	Kleiderstange	Kleiderstange	Kleiderstange	Kleiderstange	Kleiderstange	Kleiderstange
	Beschreibung						
	Maße	↔47 cm ↓3 cm ↗2 cm	↔57 cm ↓3 cm ↗2 cm	↔77 cm ↓3 cm ↗2 cm	↔87 cm ↓3 cm ↗2 cm	↔97 cm ↓3 cm ↗2 cm	↔116 cm ↓3 cm ↗2 cm
Art.-Nr.	Preis ▶	2011 \$Z30112011\$	2012 \$Z30112012\$	2017 \$Z30112017\$	2172 \$Z30112172\$	2013 \$Z30112013\$	2014 \$Z30112014\$

		50	60	80	90	100	120
WÄSCHE- EINTEILUNG	Skizze						
	Bezeichnung			Wäscheeinteilung	Wäscheeinteilung	Wäscheeinteilung	Wäscheeinteilung
	Beschreibung			4 Böden/1 Kleiderst./1 Mittelwand	4 Böden/1 Kleiderst./1 Mittelwand	4 Böden/1 Kleiderst./1 Mittelwand	4 Böden/1 Kleiderst./1 Mittelwand
	Maße			↔79 cm ↓156 cm ↗50 cm	↔88 cm ↓156 cm ↗50 cm	↔98 cm ↓156 cm ↗50 cm	↔117 cm ↓156 cm ↗50 cm
Art.-Nr.	Preis ▶			2049 \$Z30112049\$	2175 \$Z30112175\$	2050 \$Z30112050\$	2051 \$Z30112051\$

MOD.-NR.			MOD.-NR.		
KORPUSFARBEN ▾	INNENFARBE ▾	Mod.-Nr. ZUBEHÖR	KORPUSFARBEN ▾	INNENFARBE ▾	Mod.-Nr. ZUBEHÖR
Weiß matt, Schwarz matt, Fango matt, Seidengrau matt, Dekor-Druck Eiche Sanremo hell, Dekor-Druck Eiche Sanremo dunkel	Grau Struktur	Z3011	Dekor-Druck Kernbuche, Dekor-Druck Wildeiche natur	Dekor-Druck Buche	Z3010

SCHUBKASTEN-EINSATZ	für Korpusbreite (Nennmaß in cm)	50	60	80	90	100	120						
		<p>Hinweis: 80/90/100er Einsätze können bei 3-trg. Schwebetürenschränken nicht im mittleren Korpus verwendet werden.</p>											
Alle Schubkästen sind mit Unterflurschienen, Selbsteinzug und Dämpfung ausgestattet.	Skizze												
	Bezeichnung	3er Schubkasten-Einsatz	3er Schubkasten-Einsatz	3er Schubkasten-Einsatz	3er Schubkasten-Einsatz	3er Schubkasten-Einsatz	3er Schubkasten-Einsatz						
	Beschreibung	3 SK, Griffe alufarben	3 SK, Griffe alufarben	3 SK, Griffe alufarben	3 SK, Griffe alufarben	3 SK, Griffe alufarben	3 SK, Griffe alufarben						
	Maße	↔48 cm ↓53 cm ↗50 cm	↔58 cm ↓53 cm ↗50 cm	↔79 cm ↓53 cm ↗50 cm	↔88 cm ↓53 cm ↗50 cm	↔98 cm ↓53 cm ↗50 cm	↔117 cm ↓53 cm ↗50 cm						
Art.-Nr.	Preis ▶	2070	\$Z30112070\$	2071	\$Z30112071\$	2069	\$Z30112069\$	2173	\$Z30112173\$	2072	\$Z30112072\$	2073	\$Z30112073\$

SCHUBKASTEN-BOX KLEIN für alle Korpusbreiten	für alle Korpusbreiten geeignet	für alle Korpusbreiten geeignet	für alle Korpusbreiten geeignet	für alle Korpusbreiten geeignet	für alle Korpusbreiten geeignet	für alle Korpusbreiten geeignet							
							Skizze						
Alle Schubkästen sind mit Unterflurschienen, Selbsteinzug und Dämpfung ausgestattet.	Bezeichnung	Schubkasten-Box	Schubkasten-Box	Schubkasten-Box	Schubkasten-Box	Schubkasten-Box							
	Beschreibung	3 SK, Griffe alufarben	3 SK, Griffe alufarben	3 SK, Griffe alufarben	3 SK, Griffe alufarben	3 SK, Griffe alufarben							
	Maße	↔48 cm ↓54 cm ↗50 cm	↔48 cm ↓54 cm ↗50 cm	↔48 cm ↓54 cm ↗50 cm	↔48 cm ↓54 cm ↗50 cm	↔48 cm ↓54 cm ↗50 cm	↔48 cm ↓54 cm ↗50 cm						
Art.-Nr.	Preis ▶	2074	\$Z30112074\$	2074	\$Z30112074\$	2074	\$Z30112074\$	2074	\$Z30112074\$	2074	\$Z30112074\$	2074	\$Z30112074\$

SCHUBKASTEN-BOX GROSS	für alle Korpusbreiten geeignet	für alle Korpusbreiten geeignet	für alle Korpusbreiten geeignet	für alle Korpusbreiten geeignet	für alle Korpusbreiten geeignet	für alle Korpusbreiten geeignet			
							Skizze	<p>Hinweis: 80/90/100er Einsätze können bei 3-trg. Schwebetürenschränken nicht im mittleren Korpus verwendet werden.</p> <p>links oder rechts montierbar</p>	
Alle Schubkästen sind mit Unterflurschienen, Selbsteinzug und Dämpfung ausgestattet.	Bezeichnung	Schubkasten-Box, groß							
	Beschreibung	3 SK, 4 FB, Griffe alufarben							
	Maße	↔79 cm ↓94 cm ↗50 cm							
Art.-Nr.	Preis ▶	2078	\$Z30112078\$	2174	\$Z30112174\$	2079	\$Z30112079\$	2080	\$Z30112080\$

MOD.-NR.			MOD.-NR.		
KORPUSFARBEN ▾		INNENFARBE ▾	Mod.-Nr. ZUBEHÖR	KORPUSFARBEN ▾	
Weiß matt, Schwarz matt, Fango matt, Seidengrau matt, Dekor-Druck Eiche Sanremo hell, Dekor-Druck Eiche Sanremo dunkel		Grau Struktur	Z3011	Dekor-Druck Kernbuche, Dekor-Druck Wildeiche natur	
				Dekor-Druck Buche Z3010	

HOSENAUSZUG	für Korpusbreite (Nennmaß in cm)	50	60	80	90	100	120				
	Skizze		¹ Hinweis: Der 100er Hoseauszug (2083) kann bei Schwebetürenschränken B 380 cm nicht im 2. Korpusselement von links montiert werden.	Hinweis: 80/90/100er Einsätze können bei 3-trg. Schwebetürenschränken nicht im mittleren Korpus verwendet werden.							
	Bezeichnung			beidseitig montierbar	beidseitig montierbar	beidseitig montierbar ¹	beidseitig montierbar				
	Beschreibung			Hosenhalter, ausziehbar	Hosenhalter, ausziehbar	Hosenhalter*, ausziehbar	Hosenhalter, ausziehbar				
	Maße			inkl. Einlegeboden u. 9 Stangen ↔ 79 cm ↓ 11 cm ↗ 50 cm	inkl. Einlegeboden u. 13 Stangen ↔ 88 cm ↓ 11 cm ↗ 50 cm	inkl. Einlegeboden u. 13 Stangen ↔ 98 cm ↓ 11 cm ↗ 50 cm	inkl. Einlegeboden u. 17 Stangen ↔ 117 cm ↓ 11 cm ↗ 50 cm				
Art.-Nr.	Preis ▶			2082	\$Z30112082\$	2176	\$Z30112176\$	2083	\$Z30112083\$	2084	\$Z30112084\$

KLEIDERLIFT nur für Drehtürenschränke	Skizze			Breite einstellbar	Breite einstellbar	Breite einstellbar	Breite einstellbar				
	Bezeichnung			Kleiderlift	Kleiderlift	Kleiderlift	Kleiderlift				
	Beschreibung			für Drehtürenschränke	für Drehtürenschränke	für Drehtürenschränke	für Drehtürenschränke				
	Maße			↔ 80-120 cm ↓ 120 cm ↗ 14 cm	↔ 80-120 cm ↓ 120 cm ↗ 14 cm	↔ 80-120 cm ↓ 120 cm ↗ 14 cm	↔ 80-120 cm ↓ 120 cm ↗ 14 cm				
	Art.-Nr.	Preis ▶			2120	\$Z30112120\$	2120	\$Z30112120\$	2120	\$Z30112120\$	2120

INNENRAUM- BELEUCHTUNG	Skizze												
	Bezeichnung	Innenraumbeleuchtung, LED*	Innenraumbeleuchtung, LED*	Innenraumbeleuchtung, LED*	Innenraumbeleuchtung, LED*	Innenraumbeleuchtung, LED*	Innenraumbeleuchtung, LED*						
	Beschreibung	Set inkl. Trafo u. Bewegungssensor	Set inkl. Trafo u. Bewegungssensor	Set inkl. Trafo u. Bewegungssensor	Set inkl. Trafo u. Bewegungssensor	Set inkl. Trafo u. Bewegungssensor	Set inkl. Trafo u. Bewegungssensor						
	Maße	↔ 48 cm ↓ 3 cm ↗ 2 cm	↔ 58 cm ↓ 3 cm ↗ 2 cm	↔ 78 cm ↓ 3 cm ↗ 2 cm	↔ 78 cm ↓ 3 cm ↗ 2 cm	↔ 98 cm ↓ 3 cm ↗ 2 cm	↔ 117 cm ↓ 3 cm ↗ 2 cm						
	Art.-Nr.	Preis ▶	2060	\$Z30112060\$	2062	\$Z30112062\$	2063	\$Z30112063\$	2178	\$Z30112178\$	2061	\$Z30112061\$	2064

★ Innenraumbeleuchtung 2060 - 2064

Diese Leuchte enthält eingebaute LED-Lampen der Energieklassen A++ - A*. Die Lampen können in der Leuchte nicht ausgetauscht werden.

*) Auf einer Skala von A++ (höchste Effizienz) bis E (geringste Effizienz)

MOD.-NR.			MOD.-NR.		
KORPUSFARBEN ▾	INNENFARBE ▾	▼ Mod.-Nr. ZUBEHÖR	KORPUSFARBEN ▾	INNENFARBE ▾	▼ Mod.-Nr. ZUBEHÖR
Weiß matt, Schwarz matt, Fango matt, Seidengrau matt, Dekor-Druck Eiche Sanremo hell, Dekor-Druck Eiche Sanremo dunkel	Grau Struktur	Z3011	Dekor-Druck Kernbuche, Dekor-Druck Wildeiche natur	Dekor-Druck Buche	Z3010

ZUBEHÖR FÜR ABGESCHRÄGTE ELEMENTE UND ECKSCHRÄNKE	Skizze										
	Bezeichnung	Wäscheboden	Wäscheboden	Wäscheboden	Kleiderstange, gebogen	Utensilienhalter					
	Beschreibung	für abgeschr. Elemente, li. o. re.	für 1-tür. Eckschrank 45°	für 2-tür. Eckschrank 90°	für 2-tür. Eckschrank 90°	für 1-tür. Eckschrank 45°					
	Maße	↔45 cm ↓2,2 cm ↗50 cm	↔98 cm ↓2,2 cm ↗50 cm	↔111 cm ↓2,2 cm ↗111 cm	↔85 cm ↓3 cm ↗85 cm	↔34 cm ↓85 cm ↗13 cm					
Art.-Nr.	Preis ▶	2052	\$Z30112052\$	2053	\$Z30112053\$	2054	\$Z30112054\$	2018	\$Z30112018\$	0008	\$Z30110008\$

ZUBEHÖR FÜR SCHWEBETÜREN- SCHRÄNKE	Skizze										
	Bezeichnung	Außentürendämpfer-Set	Mitteltürendämpfer	Öffnungsdämpfer für Schwebetüren	Öffnungsdämpfer für Schwebetüren						
	Beschreibung	2 Stück, für 2 - 4türige Schwebetürenschränke	nur für 3-türige Schwebetürenschränke	1 Stück, für 2-türige Schwebetürenschränke	2 Stück, für 3-türige Schwebetürenschränke						
	Maße	↔27 cm ↓1,5 cm ↗7 cm	↔38 cm ↓1,5 cm ↗10,5 cm	↔28 cm ↓1,5 cm ↗8,5 cm	↔28 cm ↓1,5 cm ↗8,5 cm						
Art.-Nr.	Preis ▶	2002	\$Z30112002\$	2177	\$Z30112177\$	2000	\$Z30112000\$	2005	\$Z30112005\$		

INNENSPIEGEL FÜR DREHTÜREN- SCHRÄNKE, DÄMPFER FÜR BETTSCHUBKÄSTEN	Skizze										
	Bezeichnung	Schrank-Innenspiegel	Schrank-Innenspiegel	Schrank-Innenspiegel	Bettschubkastendämpfer	Bettschubkastendämpfer					
	Beschreibung	1-teilig, für kurze/geteilte Drehtüren	1-teilig, für lange Drehtüren	2-teilig, für Drehtüren mit Bauchbinde	Set für Einzelbetten (1 Schubkasten)	Set für Doppelbetten (2 Schubkästen)					
	Maße	↔28 cm ↓128 cm ↗1 cm	↔30 cm ↓160 cm ↗1 cm	↔30 cm ↓150 cm ↗1 cm							
Art.-Nr.	Preis ▶	2117	\$Z30112117\$	2118	\$Z30112118\$	2119	\$Z30112119\$	2201	\$Z30112201\$	2200	\$Z30112200\$

MOD.-NR.			MOD.-NR.		
KORPUSFARBEN ▾		INNENFARBE ▾	Mod.-Nr. ZUBEHÖR	KORPUSFARBEN ▾	
Weiß matt, Schwarz matt, Fango matt, Seidengrau matt, Dekor-Druck Eiche Sanremo hell, Dekor-Druck Eiche Sanremo dunkel		Grau Struktur	Z3011	Dekor-Druck Kernbuche, Dekor-Druck Wildeiche natur	
				Dekor-Druck Buche	
				Z3010	

SONSTIGES		Krawattenhalter, schwenkbar		Hosenhalter, ausziehbar		Kleiderhalter, außen		Zusätzlicher Wäscheboden	
Skizze									
Bezeichnung		Krawattenhalter, schwenkbar		Hosenhalter, ausziehbar		Kleiderhalter, außen		Zusätzlicher Wäscheboden	
Beschreibung		für Dreht. oder Schrankinnenseite		für Schrankinnenseite		für Schrankaußenseite		für Schrankkommoden (T 61 cm)	
Maße		↔33 cm ↓33 cm ↗1 cm		↔25 cm ↓10 cm ↗46 cm		↔27 cm ↓51 cm ↗7 cm		↔56 cm ↓1,6 cm ↗57 cm	
Art.-Nr.	Preis ▶	0003	\$Z30110003\$	0007	\$Z30110007\$	2001	\$Z30112001\$	2007	\$Z30112007\$

SCHRANKAUFSATZ-LEUCHTEN		1er-Lampen-Set „LINEA 50“		1er-Lampen-Set „LINEA 100“		1er-Lampen-Set „LINEA 50“		1er-Lampen-Set „LINEA 100“	
Skizze									
Bezeichnung		1er-Lampen-Set „LINEA 50“		1er-Lampen-Set „LINEA 100“		1er-Lampen-Set „LINEA 50“		1er-Lampen-Set „LINEA 100“	
Beschreibung		Chromfarben, inkl. Trafo und Fußschalter		Chromfarben, inkl. Trafo und Fußschalter		Alufarben, inkl. Trafo und Fußschalter		Alufarben, inkl. Trafo und Fußschalter	
Maße		↔50 cm ↓7 cm		↔100 cm ↓7 cm		↔50 cm ↓7 cm		↔100 cm ↓7 cm	
Art.-Nr.	Preis ▶	1266	\$Z30111266\$	1267	\$Z30111267\$	1264	\$Z30111264\$	1265	\$Z30111265\$

Diese Leuchte enthält eingebaute LED-Lampen der Energieklassen A++ - A*. Die Lampen können in der Leuchte nicht ausgetauscht werden.

*) Auf einer Skala von A++ (höchste Effizienz) bis E (geringste Effizienz)


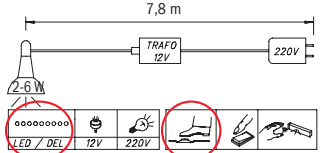
SCHRANKAUFSATZ-LEUCHTEN		1er-Lampen-Set „LINEA 50“		1er-Lampen-Set „LINEA 100“	
Skizze					
Bezeichnung		1er-Lampen-Set „LINEA 50“		1er-Lampen-Set „LINEA 100“	
Beschreibung		Schwarz, inkl. Trafo und Fußschalter		Schwarz, inkl. Trafo und Fußschalter	
Maße		↔50 cm ↓7 cm		↔100 cm ↓7 cm	
Art.-Nr.	Preis ▶	1262	\$Z30111262\$	1263	\$Z30111263\$


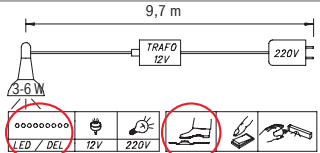


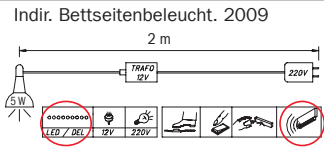
Diese Leuchte enthält eingebaute LED-Lampen der Energieklassen A++ - A*. Die Lampen können in der Leuchte nicht ausgetauscht werden.

*) Auf einer Skala von A++ (höchste Effizienz) bis E (geringste Effizienz)

MOD.-NR.			MOD.-NR.		
KORPUSFARBEN ▾	INNENFARBE ▾	Mod.-Nr. ZUBEHÖR	KORPUSFARBEN ▾	INNENFARBE ▾	Mod.-Nr. ZUBEHÖR
Weiß matt, Schwarz matt, Fango matt, Seidengrau matt, Dekor-Druck Eiche Sanremo hell, Dekor-Druck Eiche Sanremo dunkel	Grau Struktur	Z3011	Dekor-Druck Kernbuche, Dekor-Druck Wildeiche natur	Dekor-Druck Buche	Z3010

SCHRANKAUFSATZ-LEUCHTEN	Skizze	1er Lampen-Set „CARREE“		2er Lampen-Set „CARREE“		3er Lampen-Set „CARREE“		 <p>7,8 m</p>  <p>Diese Leuchte enthält eingebaute LED-Lampen der Energieklassen A++ - A*. Die Lampen können in der Leuchte nicht ausgetauscht werden.</p> <p>*) Auf einer Skala von A++ (höchste Effizienz) bis E (geringste Effizienz)</p>	
		Bezeichnung	1er Lampen-Set „CARREE“		2er Lampen-Set „CARREE“		3er Lampen-Set „CARREE“		
		Beschreibung	Alufarben, inkl. Trafo und Fußschalter		Alufarben, inkl. Trafo und Fußschalter		Alufarben, inkl. Trafo und Fußschalter		
		Maße	↔ 33 cm ↓ 4 cm		↔ je 33 cm ↓ 4 cm		↔ je 33 cm ↓ 4 cm		
Art.-Nr.	Preis ▶	2191	\$Z30112191\$	2192	\$Z30112192\$	2193	\$Z30112193\$		

SCHRANKAUFSATZ-LEUCHTEN	Skizze	2er-Lampen-Set „STAR“		3er-Lampen-Set „STAR“		 <p>9,7 m</p>  <p>Diese Leuchte enthält eingebaute LED-Lampen der Energieklassen A++ - A*. Die Lampen können in der Leuchte nicht ausgetauscht werden.</p> <p>*) Auf einer Skala von A++ (höchste Effizienz) bis E (geringste Effizienz)</p>	
		Bezeichnung	2er-Lampen-Set „STAR“		3er-Lampen-Set „STAR“		
		Beschreibung	Chromfarben, inkl. Trafo und Fußschalter		Chromfarben, inkl. Trafo und Fußschalter		
		Maße	↔ je 9 cm ↓ 5 cm		↔ je 9 cm ↓ 5 cm		
Art.-Nr.	Preis ▶	2194	\$Z30112194\$	2195	\$Z30112195\$		

VERSCHIEDENE BELEUCHTUNGEN	Skizze	Innenbel. Art. 0067		Indirekte Bettseitenbeleuchtung, LED		Indir. Bettseitenbeleucht. 2009		3-Pin Stecker Adapter		
		Bezeichnung	Innenraumbeleuchtung, m. Bewegungsmelder		2er-Set, inkl. Trafo, mit Bewegungsmelder		2 m		wird z.B. in GB benötigt	
		Beschreibung	mit aufladb. Akku, inkl. USB-Ladekabel		↔ 2 cm ↓ 3 cm ↗ 28 cm		5 W			
		Maße	↔ 10 cm ↓ 2 cm ↗ 10 cm				 <p>Diese Leuchte enthält eingebaute LED-Lampen der Energieklassen A++ - A*. Die Lampen können in der Leuchte nicht ausgetauscht werden.</p>			
Art.-Nr.	Preis ▶	0067	\$Z30110067\$	2009	\$Z30112009\$	2199	\$Z30112199\$			

