



**MONTCLAR**

Drehtürenschränke mit und ohne Schubkästen, inkl. Zubehör

Front in Dekor oder Hochglanz

Griffstange/Griff: chrom- oder graphitfarben

Schubkästen mit Unterflurschiene, Selbsteinzug + Dämpfung

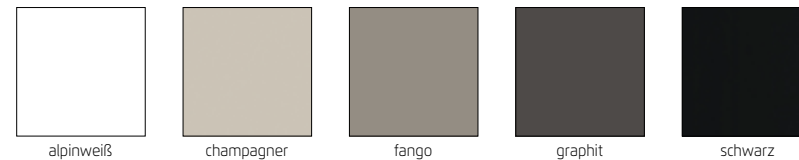
Breiten: 201, 251, 301 cm

Höhe: 223 cm




Passende Extras finden Sie nach den Schränken.

**Korpus:**



**Front:**



Griffstange/Griff  
chrom- oder graphitfarben

Lieferant: Rauch Möbelwerke GmbH

# Qualitätsmerkmale

rauch ORANGE MONTIERT



Innenfarbe Dekor-Druck Textline



Fachboden 22 mm stark, einfach verstellbar, dank steckbarer Winkelbodenträger



Führungsschienen aus Metall, Schwebetürendämpfer optional



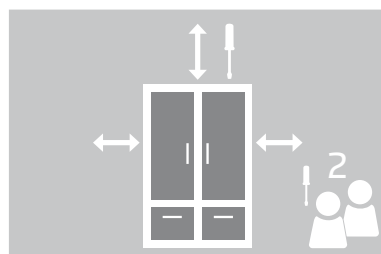
Schubkästen mit Unterflurschiene, Selbsteinzug und Dämpfung.



Drehtüren mit Dickkante



Drehtüren inkl. soft-close



Bitte beachten Sie, dass für die Montage des Schrankes ausreichend Platz vorhanden sein muss. Die Montage durch 2 Personen wird empfohlen.



Extras siehe Zubehör FH

zeitlose Optik

attraktive Frontgestaltungen

langlebige Produktqualität

ausgezeichnete Möbelbeschläge

umfangreiches Zubehör

## Qualität und Material



**10 Jahre rauch Herstellergarantie!**  
Die Garantiebedingungen finden Sie auf [rauchmoebel.com/garantie](http://rauchmoebel.com/garantie) und in Hinweisen, die dem Produkt beiliegen.



**Dekor-Druck**  
Die Möbelteile mit Dekor-Druck haben eine gleichmäßig schöne, strapazierfähige Oberfläche.



**Belastbarkeit**  
Die Belastungsgrenzen für alle Möbel- und Zubehörteile finden Sie in der „Belastungstabelle“ unter: [www.rauchmoebel.de/unternehmen/qualitaet-amp-umwelt.html](http://www.rauchmoebel.de/unternehmen/qualitaet-amp-umwelt.html)



**Rohstoffe aus der Natur**  
Bei der Herstellung der Holzwerkstoffe für unsere Möbel setzen wir ausschließlich auf unbelastete, frische Schwach- und Sturmhölzer aus heimischen nachhaltigen Forstbetrieben. Strenge Prüfungen von neutralen Instituten bestätigen kontinuierlich die Unbedenklichkeit von Material und Verfahren.



**Der Blaue Engel**  
Das Umweltzeichen der Bundesregierung für emissionsarme und gesundheitlich unbedenkliche Möbel. Ausgenommen sind Artikel, welche mit Textilien oder Kunstleder bezogen sind.

## Ausgezeichnet und zertifiziert



1	MOD.-NR.	FRONTAUSFÜHRUNG ▶	DEKOR	HOCHGLANZ	
	<b>KORPUSFARBE ▼</b>		korpusfarben, Griffe chromfarben	korpusfarben, Griffe graphit	weiß, Griffe chromfarben
	alpinweiß		A009F	A160G	A009B
	graphit		A009G	A168G	-
	champagner		A161F	A161G	-
	fango		A162F	A162G	-
	schwarz		A163F	A163G	-

2	Breite in cm	201	251
<b>DREHTÜREN-SCHRÄNKE</b> 	Tiefe 60 cm		
	Skizze		
	Beschreibung	4-türig, mit weiterem Zubehör	5-türig, mit weiterem Zubehör
	Korpus-Einteilung (cm)	100 100	100 50 100
		<b>Kombination besteht aus:</b> 1x Drehtürenschränk, 4-trg. 1x Schubkasteneinsatz, ↔98 cm 1x Inneneinteilung, ↔98 cm 1x Innenspiegel	<b>Kombination besteht aus:</b> 1x Drehtürenschränk, 5-trg. 1x Schubkasteneinsatz, ↔98 cm 1x Inneneinteilung, ↔98 cm 1x Innenspiegel 1x Krawattenhalter
HÖHE 223 CM	▼ Art.-Nr.	▼ Preis	...
Dekor	<b>0MD0</b>		<b>0MD1</b>
Hochglanz	<b>0HS0</b>		<b>03K1</b>

	Breite in cm	301	
<b>DREHTÜREN-SCHRÄNKE</b> 	Tiefe 60 cm		
	Skizze		
	Beschreibung	6-türig, mit weiterem Zubehör	<b>Kombination besteht aus:</b> 1x Drehtürenschränk, 6-trg. 1x Schubkasteneinsatz, ↔98 cm 1x Inneneinteilung, ↔98 cm 1x Innenspiegel 1x Krawattenhalter
	Korpus-Einteilung (cm)	100 100 100	
HÖHE 223 CM	▼ Art.-Nr.	▼ Preis	...
Dekor	<b>0MD2</b>		
Hochglanz	<b>03K2</b>		

# MONTCLAR

rauch ORANGE MONTIERT

1	MOD.-NR.	FRONTAUSFÜHRUNG ▶	DEKOR	HOCHGLANZ	
	<b>KORPUSFARBE ▼</b>		korpusfarben, Griffe chromfarben	korpusfarben, Griffe graphit	weiß, Griffe chromfarben
	alpinweiß		A009F	A160G	A009B
	graphit		A009G	A168G	-
	champagner		A161F	A161G	-
	fango		A162F	A162G	-
	schwarz		A163F	A163G	-

2	Breite in cm		201	251
<b>KOMBI-DREH-TÜRENSCHRÄNKE</b> 	Tiefe 60 cm	Skizze		
	Beschreibung		<b>Kombination besteht aus:</b> 1x Drehtürenschränk, 4-trg., 3 Schubkästen 1x Inneneinteilung, ↔98 cm	<b>Kombination besteht aus:</b> 1x Drehtürenschränk, 5-trg., 3 Schubkästen 1x Inneneinteilung, ↔98 cm 1x Krawattenhalter
	Korpus-Einteilung (cm)		100 100	50 100 100
	HÖHE 223 CM		▼ Art.-Nr.	▼ Preis
	Dekor		<b>OMK0</b>	<b>OMK1</b>
	Hochglanz		<b>OHS3</b>	<b>OHS1</b>

Breite in cm		301	
<b>KOMBI-DREH-TÜRENSCHRÄNKE</b> 	Tiefe 60 cm	Skizze	
	Beschreibung		<b>Kombination besteht aus:</b> 1x Drehtürenschränk, 6-trg., 3 Schubkästen 1x Inneneinteilung, ↔98 cm 1x Krawattenhalter
	Korpus-Einteilung (cm)		50 100 100 50
	HÖHE 223 CM		▼ Art.-Nr.
	Dekor		<b>OMK2</b>
	Hochglanz		<b>OHS2</b>



## ALDONO

Beimöbel: Dekor oder Hochglanz


2 Griffvarianten: chrom- oder graphitfarben

Füße: alufarben

Schubkästen: mit Unterflurschiene, Selbsteinzug und Dämpfung



### Korpusfarben:



alpinweiß



graphit

### Griffvariante:



„K“ - Chrom



S - graphit

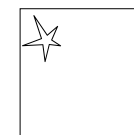
### Frontfarben:



alpinweiß



graphit



Hochglanz weiß

# AUSZUG AUS ALDONO

rauch ORANGE MONTIERT

1	MOD.-NR.	FRONTAUSFÜHRUNG ▶	DEKOR	HOCHGLANZ
	KORPUSFARBE ▼		Front in korpusfarben	weiß
	alpinweiß		A010 <sub>L</sub>	A014 <sub>L</sub>
	graphit		A034 <sub>L</sub>	-

2	GRIFFVARIANTE ▶	K - CHROM	S - GRAPHIT
---	-----------------	-----------	-------------

3	Breite in cm	40	50	40	50	40					
	Skizze										
	Bezeichnung	Nachttisch	Nachttisch	Nachttisch	Nachttisch	Kommode					
	Bezeichnung	2 Schubkästen	2 Schubkästen	3 Schubkästen	3 Schubkästen	4 Schubkästen					
	Maße (B/H/T)	↔40 cm †49 cm ↗42 cm	↔50 cm †49 cm ↗42 cm	↔40 cm †61 cm ↗42 cm	↔50 cm †61 cm ↗42 cm	↔40 cm †81 cm ↗42 cm					
		▼ Art.-Nr.	▼ Preis	...							
	Front Dekor	<b>6D33</b>		<b>6D34</b>		<b>6D35</b>		<b>6D36</b>		<b>6D43</b>	
	Front Hochglanz	<b>6H33</b>		<b>6H34</b>		<b>6H35</b>		<b>6H36</b>		<b>6H43</b>	

Breite in cm	80	80	120	160	40						
Skizze				links + rechts montierbar							
Bezeichnung	Kommode	Kommode	Kommode	Kommode	Kommode						
Bezeichnung	1-türig, Anschlag links, 4 Schubkästen	4 Schubkästen	2-türig, 4 Schubkästen	2-türig, 4 Schubkästen	6 Schubkästen						
Maße (B/H/T)	↔80 cm †81 cm ↗42 cm	↔80 cm †81 cm ↗42 cm	↔120 cm †81 cm ↗42 cm	↔160 cm †81 cm ↗42 cm	↔40 cm †119 cm ↗42 cm						
	▼ Art.-Nr.	▼ Preis	...								
	Front Dekor	<b>6D82</b>		<b>6D44</b>		<b>6D85</b>		<b>6D86</b>		<b>7D11</b>	
	Front Hochglanz	<b>6H82</b>		<b>6H44</b>		<b>6H85</b>		<b>6H86</b>		<b>7H11</b>	

Info: Weitere Beimöbel, andere Farben sowie Grifffarben finden Sie in der gesamten Modell-Preisliste von Aldono/Aldono-Deluxe.



Farbe

Texline (naturfarbene Leinenoptik)

Modell-Nr.

A0066



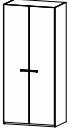
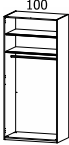
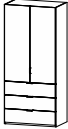
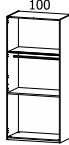

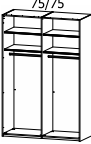
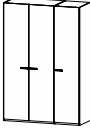
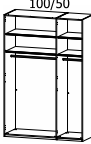
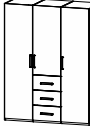
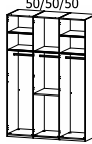
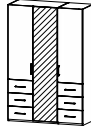
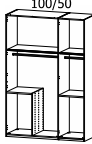

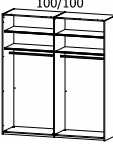
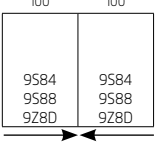
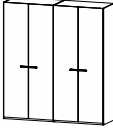

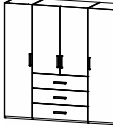

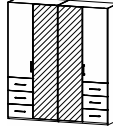
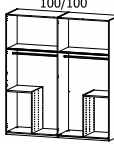
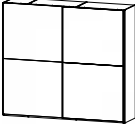
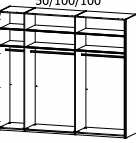
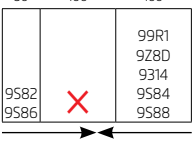
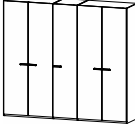
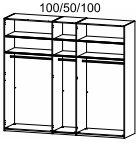
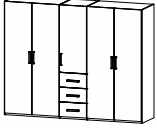
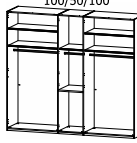
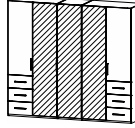
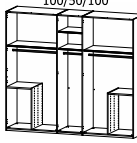
Texline

# ZUBEHÖR FH

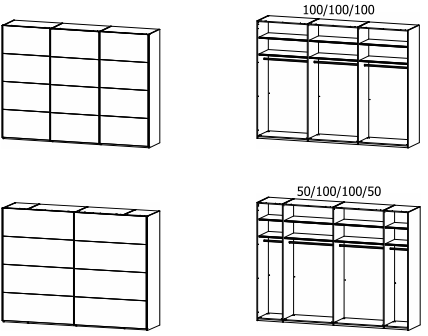
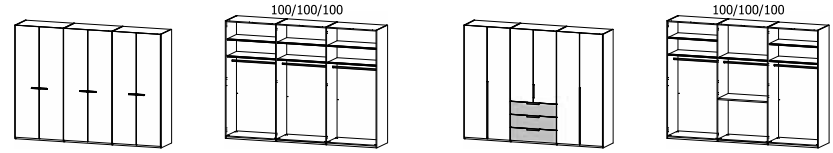
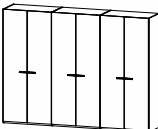
rauch ORANGE **MONTIERT**

rauch BLACK

Diese Schrankbreiten bestehen aus folgenden Elementen:

	Schwebtürenschränke	Einbaumöglichkeiten für Schubkasteneinsätze, Hosenauszüge, Kleiderlifte und Auszugsböden in Schwebtürenschränke	Drehtürenschränke
↔ 101 cm			   
↔ 151 cm	 		     
↔ 201 cm	   <p>9584 9584 9588 9588 9Z8D 9Z8D</p>		     
↔ 251 cm	   <p>9582 9586 99R1 9Z8D 9314 9584 9588 9588</p>		     

Diese Schrankbreiten bestehen aus folgenden Elementen:

	Schwebetürenschränke	Einbaumöglichkeiten für Schubkasteneinsätze, Hosenauszüge, Kleiderlifte und Auszugsböden in Schwebetürenschränke	Drehtürenschränke																											
↔ 301 cm		<table border="1"> <tr><td>100</td><td>100</td><td>100</td></tr> <tr><td>9DM</td><td>9DM8</td><td>9DM8</td></tr> <tr><td>9Z8D</td><td>9Z8D</td><td>9Z8D</td></tr> <tr><td>9S84</td><td>9S84</td><td>9S84</td></tr> <tr><td>9S88</td><td>9S88</td><td>9S88</td></tr> </table> <table border="1"> <tr><td>50</td><td>100</td><td>100</td><td>50</td></tr> <tr><td>9S82</td><td>9S84</td><td>9S84</td><td>9S82</td></tr> <tr><td>9S86</td><td>9Z8D</td><td>9Z8D</td><td>9S86</td></tr> </table>	100	100	100	9DM	9DM8	9DM8	9Z8D	9Z8D	9Z8D	9S84	9S84	9S84	9S88	9S88	9S88	50	100	100	50	9S82	9S84	9S84	9S82	9S86	9Z8D	9Z8D	9S86	
100	100	100																												
9DM	9DM8	9DM8																												
9Z8D	9Z8D	9Z8D																												
9S84	9S84	9S84																												
9S88	9S88	9S88																												
50	100	100	50																											
9S82	9S84	9S84	9S82																											
9S86	9Z8D	9Z8D	9S86																											
↔ 400 cm	<p>Synchron öffnende Mitteltüren</p> 	<table border="1"> <tr><td>100</td><td>100</td><td>100</td><td>100</td></tr> <tr><td>9S84</td><td>9S84</td><td>9S84</td><td>9S84</td></tr> <tr><td>9S88</td><td>9S88</td><td>9S88</td><td>9S88</td></tr> <tr><td>9Z8D</td><td>9Z8D</td><td>9Z8D</td><td>9Z8D</td></tr> </table>	100	100	100	100	9S84	9S84	9S84	9S84	9S88	9S88	9S88	9S88	9Z8D	9Z8D	9Z8D	9Z8D												
100	100	100	100																											
9S84	9S84	9S84	9S84																											
9S88	9S88	9S88	9S88																											
9Z8D	9Z8D	9Z8D	9Z8D																											






# ZUBEHÖR FH





rauch ORANGE **MONTIERT**

rauch BLACK




Allgemein

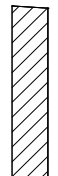
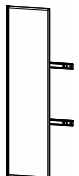

Farbe	Modell-Nr.
Texline (naturfarbene Leinenoptik)	A0066

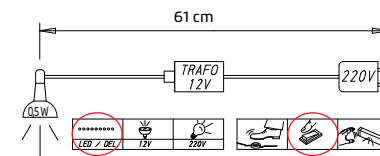
ALLGEMEIN		Türendämpfer rauch EASY SLIDE			
		 <p>Montage nicht möglich bei Schränken mit Frontbeleuchtung</p>	 <p>Montage nicht möglich bei Schränken mit Frontbeleuchtung</p>	 <p>bestehend aus: 2 Außentüren-Dämpfer + 1 Mitteltüren-Dämpfer</p>	 <p>Montage nicht möglich bei Schränken mit Frontbeleuchtung und Glasrahmentüren</p>
		<b>Außentürendämpfer EASY SLIDE</b>	<b>Mitteltürendämpfer EASY SLIDE</b>	<b>Außen- und Mitteltürendämpfer EASY SLIDE</b>	<b>Kollisionsdämpfer EASY SLIDE</b>
		2er Set für 2- bis 4-trg. Schwebetürenschränke	für 3-trg. Schwebetürenschränke	3er Set für 3-trg. Schwebetürenschränke	für 2- und 4-trg. Schwebetürenschränke
		↔27 cm ↓2 cm ↗5 cm	↔28 cm ↓2 cm ↗4 cm	↔61 cm ↓9 cm ↗5 cm	↔14 cm ↓9 cm ↗1 cm
Artikel	Preis	<b>9DM1</b>	<b>9DM4</b>	<b>9DM8</b>	<b>9DM6</b>

ALLGEMEIN					
					
		<b>Krawattenhalter</b>	<b>Garderobenhalter</b>	<b>Kleiderbügelhalter</b>	<b>Hakenleiste</b>
		schwenkbar			
		↔32 cm ↓27 cm ↗6 cm	↔7 cm ↓52 cm ↗28 cm	↔31 cm ↓6 cm ↗4 cm	↔35 cm ↓5 cm ↗5 cm
Artikel		<b>9768</b>	<b>9767</b>	<b>9760</b>	<b>9HL1</b>

Farbe	Modell-Nr.
Texline (naturfarbene Leinenoptik)	A0066

ALLGEMEIN		für Eckschrank 45°	für Eckschrank 90°
			
			
		<b>Fachböden</b>	<b>Fachböden</b>
		für Inneneinteilung Ecke 45°	für Eckschrank
		↔88 cm ↑2,2 cm ↗50 cm	↔107 cm ↑2 cm ↗109 cm
		<b>Fachböden 3er Set</b>	<b>Fachboden</b>
		für Inneneinteilung Ecke 45°	
		↔43 cm ↑2 cm ↗26 cm	
1 Stück		<b>9642</b>	<b>9B90</b>
2er Set		<b>97F8</b>	
3er Set		<b>9632</b>	
4er Set		<b>99J8</b>	
		<b>96B3</b>	

ALLGEMEIN				
				
		<b>Innenspiegel</b>	<b>Innenspiegel drehbar</b>	<b>LED Innenbeleuchtung</b>
		für Drehtüren	ausziehbar von 45cm auf 73cm Spiegelbreite 31cm für Schwebetürenschränke	mit Bewegungsmelder mit USB wiederaufladbar
		↔29 cm ↑130 cm ↗0 cm	↔46 cm ↑115 cm ↗4 cm	↔10 cm ↑2 cm ↗9 cm
Artikel		<b>98S8</b>	<b>9408</b>	<b>9T1B</b>





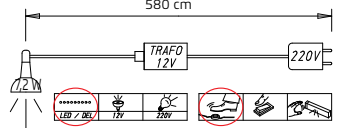
# ZUBEHÖR FH









rauch ORANGE **MONTIERT**



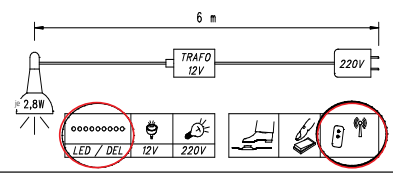
rauch BLACK

Allgemein

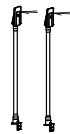
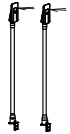
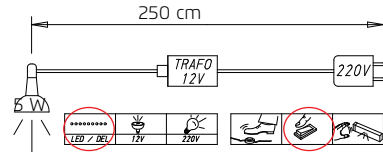
Farbe	Modell-Nr.
Texline (naturfarbene Leinenoptik)	A0066

BELEUCHTUNG		„LOFT“			
		  LED-Leuchte 2er Set LOFT Alu ↔33 cm ↓5 cm ↗18 cm	 Dieses Produkt enthält eine Lichtquelle der Energieeffizienzklasse G.		
2er Set		<b>9C74</b>	EPREL 766530		
3er Set		<b>9C76</b>			

BELEUCHTUNG		Acryl-Aufsatzleuchte			
Die Beleuchtung ist nur bei Drehtüren-schränken mit und ohne Oberkranz/ Passepartout einsetzbar.		  LED-Leuchte 2er Set je ↔12 cm ↓1 cm ↗18 cm	  LED-Leuchte 3er Set je ↔12 cm ↓1 cm ↗18 cm	  LED-Leuchte 4er Set je ↔12 cm ↓1 cm ↗18 cm	  LED-Leuchte 5er Set je ↔12 cm ↓1 cm ↗18 cm
	Artikel	<b>9LB2</b>	<b>9LB3</b>	<b>0LJ4</b>	<b>0LJ5</b>

BELEUCHTUNG		Acryl-Aufsatzleuchte			
Die Beleuchtung ist nur bei Drehtüren-schränken mit und ohne Oberkranz/ Passepartout einsetzbar.		  LED-Leuchte 6er Set je ↔12 cm ↓1 cm ↗18 cm	 Dieses Produkt enthält eine Lichtquelle der Energieeffizienzklasse G.		
	Artikel	<b>0LJ6</b>	EPREL 758668		

Farbe	Modell-Nr.
Texline (naturfarbene Leinenoptik)	A0066

BELEUCHTUNG		Zubehör für Betten			
				 <p>250 cm</p> <p>5W</p> <p>TRAFO 12V</p> <p>220V</p> <p>LED 7 BRQ</p> <p>12V</p> <p>220V</p>	<p>Dieses Produkt enthält eine Lichtquelle der Energieeffizienzklasse G.</p>
	LED-Leuchte 2er Set	LED-Leuchte 2er Set			
	weiß	schwarz			
	↔12 cm †53 cm ↗5 cm	↔12 cm †53 cm ↗5 cm			
Artikel	<b>9WS2</b>	<b>9SC2</b>			

ALLGEMEIN		Zubehör für Kommoden			
					
	Schubkasteneinteilung				
	Acrylglas für Schubkasten 80 cm				
	↔73 cm †9 cm ↗34 cm				
Artikel	<b>9ZP8</b>				




# ZUBEHÖR FH




rauch ORANGE **MONTIERT**


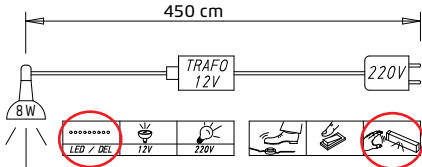
rauch BLACK

Elementbreite **50**

Farbe	Modell-Nr.
Texline (naturfarbene Leinenoptik)	A0066



ELEMENTBREITE ▶ 50		50	
			
	<b>Fachböden</b> für Elementbreite 50 cm ↔48 cm ↑2,2 cm ↘50 cm	<b>Kleiderstange</b> für Elementbreite 50 cm ↔48 cm ↑3 cm ↘2 cm	
1 Stück	<b>9643</b>	<b>9739</b>	
2er Set	<b>97F6</b>		
3er Set	<b>9633</b>		
4er Set	<b>99J6</b>		

ELEMENTBREITE ▶ 50		50	
	<p style="color: red;">Achtung: Bitte unbedingt die Einbaumöglichkeiten in Schwebetürenschränke beachten.</p>		
			
	<b>Schubkasteneinsatz</b> mit 2 Schubkästen für Elementbreite 50 cm ↔48 cm ↑45 cm ↘50 cm	<b>Schubkasteneinsatz</b> mit 3 Schubkästen für Elementbreite 50 cm ↔48 cm ↑64 cm ↘50 cm	
Artikel	<b>9S82</b>	<b>9S86</b>	

ELEMENTBREITE ▶ 50			
			
	<b>LED-Leuchte</b> Innenbeleuchtung inkl. Trafo und Bewegungssensor ↔48 cm ↑2 cm ↘23 cm		
Artikel	<b>9U50</b>	Dieses Produkt enthält eine Lichtquelle der Energieeffizienzklasse E. EPREL 766774	

Elementbreite **75**

Farbe	Modell-Nr.
Texline (naturfarbene Leinenoptik)	A0066

ELEMENTBREITE ▶		75	75		
					
		Fachboden 1 Stück	Kleiderstange		
		für Elementbreite 75 cm	für Elementbreite 75 cm		
		↔73 cm ↑2,2 cm ↗50 cm	↔73 cm ↑3 cm ↗2 cm		
1 Stück		<b>96F1</b>	<b>97K0</b>		
2er Set		<b>96F2</b>			
3er Set		<b>96F3</b>			
4er Set		<b>96F4</b>			





# ZUBEHÖR FH






rauch ORANGE **MONTIERT**



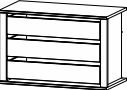


rauch BLACK

Elementbreite **100**

Farbe	Modell-Nr.
Texline (naturfarbene Leinenoptik)	A0066

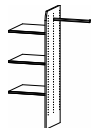
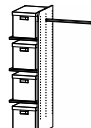

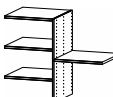
ELEMENTBREITE ▶		100	100	100				
				<p><b>Achtung: Bitte unbedingt die Einbaumöglichkeiten in Schwebetürenschränke beachten.</b></p>				
						Fachböden	Kleiderstange	Auszugsboden
						für Elementbreite 100cm	für Elementbreite 100cm	für Elementbreite 100cm
						↔98 cm †2,2 cm ↗50 cm	↔97 cm †3 cm ↗2 cm	↔98 cm †9 cm ↗49 cm
1 Stück	<b>9641</b>	<b>9738</b>	<b>99R1</b>					
2er Set	<b>97F9</b>							
3er Set	<b>9631</b>							
4er Set	<b>99J9</b>							


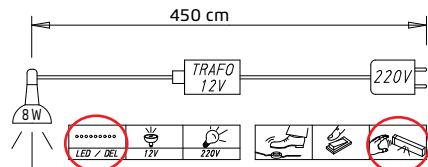
ELEMENTBREITE ▶		100	100	100				
			 	<p><b>Achtung: Bitte unbedingt die Einbaumöglichkeiten in Schwebetürenschränke beachten.</b></p>				
						Schubkasteneinteilung	Fachboden 1 Stück	Kleiderlift
						für Auszugsboden 100 cm	mit Hosenauszug für Elementbreite 100cm	
						↔86 cm †5 cm ↗44 cm	↔98 cm †10 cm ↗51 cm	↔78-98 cm †84 cm ↗14 cm
Artikel	<b>96T4</b>	<b>9Z8D</b>	<b>9314</b>					

ELEMENTBREITE ▶		100	100	100	100				
				<p>links + rechts montierbar</p>					
						Schubkasteneinsatz	Schubkasteneinsatz	Schrankinneneinteilung	Schrankinneneinteilung
						mit 2 Schubkästen für Elementbreite 100cm	mit 3 Schubkästen für Elementbreite 100cm	mit 3 Schubkästen mit 2 Fachböden für Elementbreite 100cm	mit 3 Schubkästen mit 4 Fachböden für Elementbreite 100cm
						↔98 cm †45 cm ↗50 cm	↔98 cm †64 cm ↗50 cm	↔98 cm †64 cm ↗51 cm	↔98 cm †103 cm ↗51 cm
Artikel	<b>9S84</b>	<b>9S88</b>	<b>9SC6</b>		<b>9SD6</b>				

Elementbreite **100**

Farbe	Modell-Nr.
Texline (naturfarbene Leinenoptik)	A0066

ELEMENTBREITE ▶	100	100	100	100
links + rechts montierbar				
	Schränkneiteinteilung mit Kleiderstange mit 3 Fachböden für Elementbreite 100cm	Schränkneiteinteilung incl. 4 Stoffkisten mit 3 Fachböden für Elementbreite 100cm	Schränkneiteinteilung mit Hosenhalter mit 2 Fachböden für Elementbreite 100cm	Schränkneiteinteilung mit 4 Fachböden für Elementbreite 100cm
	↔98 cm ↑148 cm ↗51 cm	↔98 cm ↑148 cm ↗51 cm	↔98 cm ↑80 cm ↗51 cm	↔98 cm ↑80 cm ↗51 cm
Artikel	<b>9SJ6</b>	<b>9ZS0</b>	<b>9ZH0</b>	<b>9ZK0</b>

ELEMENTBREITE ▶	100		
LED-Leuchte		 <p>450 cm</p> <p>TRAFO 12V</p> <p>220V</p> <p>8W</p> <p>LED 7 DEL</p> <p>12V 220V</p> <p>Dieses Produkt enthält eine Lichtquelle der Energieeffizienzklasse E.</p> <p>EPREL 766774</p>	
	Innenbeleuchtung inkl. Trafo und Bewegungssensor		
	↔98 cm ↑2 cm ↗23 cm		
Artikel	<b>9U00</b>		

# ZUBEHÖR FH

rauch ORANGE **MONTIERT**

rauch BLACK

