



**Schwebetürenschränke**

Fronten glatt: Farbglas, Farbglas mit Spiegel

Breiten: 151, 201, 225, 250, 300, 350 cm

Höhen: 197, 223, 235 cm

Griffleisten: korpusfarben

Optional: Schränke mit oder ohne Beleuchtung.

Ausstattung je Schrankelement:

**Höhe 197 cm:** 1 Fachboden und 1 Kleiderstange.

**Höhe 223 + 235 cm:** 2 Fachböden und 1 Kleiderstange



Passende  
Extras finden  
Sie nach den  
Schränken.

**Korpusfarben:**



Dekor-Druck  
Eiche Sonoma



Dekor-Druck  
Eiche Artisan



Dekor-Druck Eiche  
Sanremo hell



alpinweiß



seidengrau

**Frontfarben:**



Farbglas kristall-  
weiß



Farbglas seidengrau



Ganz einfach planbar mit:

**furnplan**


Lieferant: Rauch Möbelwerke GmbH

# Qualitätsmerkmale

rauch ORANGE MONTIERT



Innenfarbe  
Dekor-  
Druck Tex-  
line



Fachböden  
22 mm  
stark



Schwebetü-  
rendämpfer  
optional



Die neue  
Herkunfts-  
gewähr beim  
Möbelkauf.



Für die Montage des Schrankes wird folgender Platz benötigt:  
**Schrankhöhe + mind. 15 cm,**  
**Schrankbreite + mind. je 15 cm an beiden Seiten.**



Extras siehe  
rauch ORANGE  
MONTIERT  
ZUBEHÖR 2.0

- zeitlose Optik
- attraktive Frontgestaltungen
- langlebige Produktqualität
- ausgezeichnete Möbelbeschläge
- umfangreiches Zubehör

### Qualität und Material

**10 Jahre rauch Herstellergarantie!**  
Die Garantiebedingungen finden Sie auf [rauchmoebel.com/garantie](http://rauchmoebel.com/garantie) und in Hinweisen, die dem Produkt beiliegen.

**Dekor-Druck**  
Die Möbelteile mit Dekor-Druck haben eine gleichmäßig schöne, strapazierfähige Oberfläche.

**Belastbarkeit**  
Die Belastungsgrenzen für alle Möbel- und Zubehörteile finden Sie in der „Belastungstabelle“ unter: [www.rauchmoebel.de/unternehmen/qualitaet-amp-umwelt.html](http://www.rauchmoebel.de/unternehmen/qualitaet-amp-umwelt.html)

**WOODMAX Spanplatten**  
Die wohngesunde Frischholz-Spanplatte, speziell für die Verwendung in Wohnräumen, mit dem Prädikat „Schadstoffarm“. Für unsere Woodmax-Spanplatte verwenden wir nur unbelastete Schwach- und Bruchhölzer aus nachhaltigem Forstbetrieb regionaler Wälder.

**Unser Rohstoff aus der Natur**  
Für seinen Plattenwerkstoff erhielt Rauch verschiedene Auszeichnungen. Strenge Prüfungen von neutralen Instituten bestätigen kontinuierlich die Unbedenklichkeit von Material und Verfahren.

### Ausgezeichnet und zertifiziert

sustainability assured

100% made in Germany

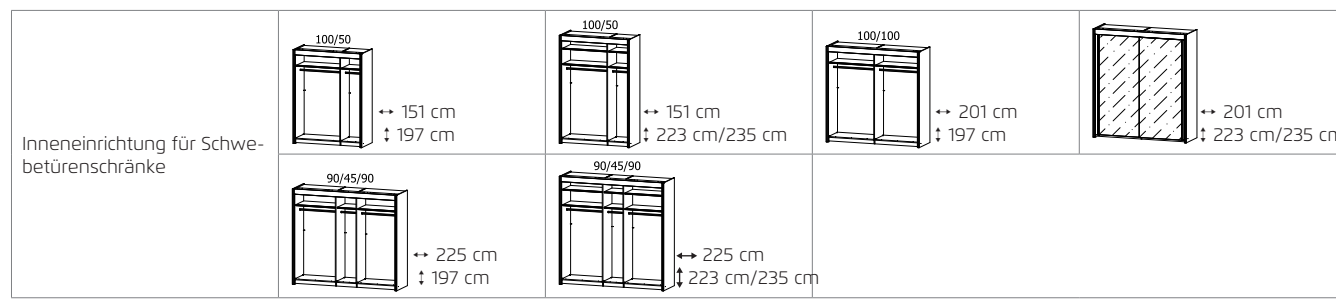
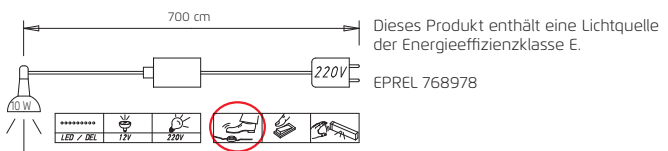
10 years warranty

1	MOD.-NR.	FRONTAUSFÜHRUNG ▶	FARBGLAS	
	Korpusfarbe ▼		kristallweiß	seidengrau
	Dekor-Druck Eiche Sonoma		<b>A6W80</b>	<b>A6W90</b>
	Dekor-Druck Eiche Artisan		<b>A5W80</b>	<b>A5W90</b>
	Dekor-Druck Eiche Sanremo hell		A4W80	A4W90
	alpinweiß		<b>A8W80</b>	<b>A8W90</b>
	seidengrau		A1W80	A1W90

**2** Griffleisten ▶ KORPUSFARBEN

3	Breite in cm	151	151	201	201	225	225
<b>SCHWEBETÜREN-SCHRÄNKE</b> schraffierte Fläche = Spiegel	Tiefe 65 cm						
	Skizze						
	Beschreibung	2-türig, 2 Glastüren	2-türig, 1 Spiegeltüre, 1 Glastüre	2-türig, 2 Glastüren	2-türig, 1 Spiegeltüre, 1 Glastüre	3-türig, 3 Glastüren	3-türig, 1 Spiegeltüre, 2 Glastüren
	Korpus-Einteilung (cm)	100 50	100 50	100 100	100 100	90 45 90	90 45 90
HÖHE 197 CM		▼ Art.-Nr.	▼ Preis	...	...	HÖHE 197 CM	
Farbglas	ohne Beleuchtung	<b>21G1</b>		<b>2251</b>		<b>21G2</b>	
	mit Beleuchtung	<b>2L51</b>		<b>25L0</b>		<b>2L52</b>	
Farbglas	ohne Beleuchtung	<b>21G3</b>		<b>2252</b>		<b>21G1</b>	
	mit Beleuchtung	<b>2L53</b>		<b>25L1</b>		<b>2L53</b>	
HÖHE 223 CM		▼ Art.-Nr.	▼ Preis	...	...	HÖHE 223 CM	
Farbglas	ohne Beleuchtung	<b>58G1</b>		<b>524A</b>		<b>58G2</b>	
	mit Beleuchtung	<b>5L51</b>		<b>56L0</b>		<b>5L52</b>	
Farbglas	ohne Beleuchtung	<b>58G3</b>		<b>524B</b>		<b>58G3</b>	
	mit Beleuchtung	<b>5L53</b>		<b>56L1</b>		<b>5L53</b>	
HÖHE 235 CM		▼ Art.-Nr.	▼ Preis	...	...	HÖHE 235 CM	
Farbglas	ohne Beleuchtung	<b>13G1</b>		<b>1351</b>		<b>13G2</b>	
	mit Beleuchtung	<b>1L51</b>		<b>14L0</b>		<b>1L52</b>	
Farbglas	ohne Beleuchtung	<b>13G3</b>		<b>1352</b>		<b>13G3</b>	
	mit Beleuchtung	<b>1L53</b>		<b>14L1</b>		<b>1L53</b>	
Farbglas	ohne Beleuchtung	<b>1353</b>		<b>14L2</b>		<b>1353</b>	
	mit Beleuchtung	<b>14L2</b>		<b>14L2</b>		<b>14L2</b>	

Weitere Breiten auf der nächsten Seite.



# IMPERIAL 2.0

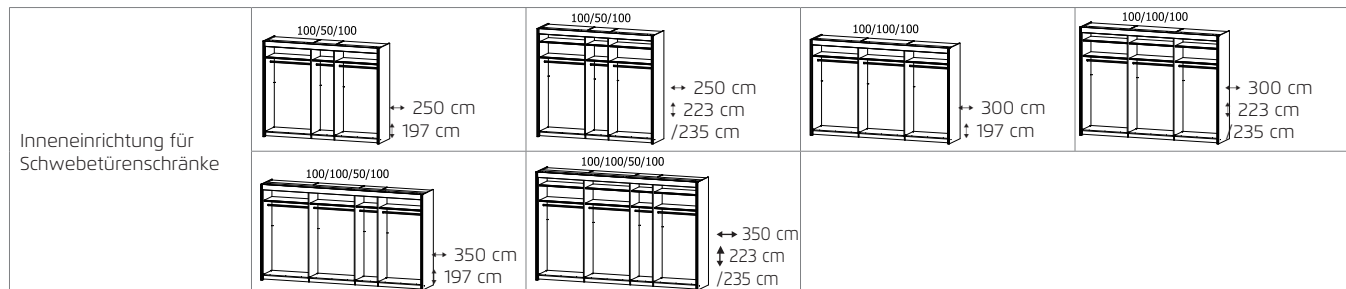
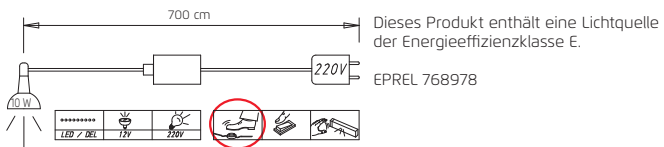
rauch ORANGE MONTIERT

1	MOD.-NR.	FRONTAUSFÜHRUNG ▶	FARBGLAS
	Korpusfarbe ▼		kristallweiß seidengrau
	Dekor-Druck Eiche Sonoma		A6W80 A6W90
	Dekor-Druck Eiche Artisan		A5W80 A5W90
	Dekor-Druck Eiche Sanremo hell		A4W80 A4W90
	alpinweiß		A8W80 A8W90
	seidengrau		A1W80 A1W90

2	Griffleisten ▶	KORPUSFARBEN
---	----------------	--------------

3	Breite in cm	250	250	300	300	350	350
<b>SCHWEBETÜREN-SCHRÄNKE</b> schraffierte Fläche = Spiegel	Tiefe 65 cm						
	Skizze						
	Beschreibung	3-türig, 3 Glastüren	3-türig, 1 Spiegeltüre, 2 Glastüren	3-türig, 3 Glastüren	3-türig, 1 Spiegeltüre, 2 Glastüren	4-türig, 4 Glastüren	4-türig, 2 Spiegeltüren, 2 Glastüren
	Korpus-Einteilung (cm)	100 50 100	100 50 100	100 100 100	100 100 100	100 100 50 100	100 100 50 100
	HÖHE 197 CM	▼ Art.-Nr.	▼ Preis	...	...	HÖHE 197 CM	
Farbglas	ohne Beleuchtung	<b>21G4</b>		<b>2254</b>		<b>21G5</b>	
	mit Beleuchtung	<b>2L54</b>		<b>25L3</b>		<b>2L65</b>	
	HÖHE 223 CM	▼ Art.-Nr.	▼ Preis	...	...	HÖHE 223 CM	
Farbglas	ohne Beleuchtung	<b>58G4</b>		<b>524D</b>		<b>58G5</b>	
	mit Beleuchtung	<b>5L54</b>		<b>56L3</b>		<b>5L65</b>	
	HÖHE 235 CM	▼ Art.-Nr.	▼ Preis	...	...	HÖHE 235 CM	
Farbglas	ohne Beleuchtung	<b>13G4</b>		<b>1354</b>		<b>13G5</b>	
	mit Beleuchtung	<b>1L54</b>		<b>14L3</b>		<b>1L65</b>	

Weitere Breiten auf der nächsten Seite.



# ZUBEHÖR 2.0

rauch ORANGE **MONTIERT**

für Imperial-Schwebetürenschränke

Elementbreite 45, 50, 90, 100 cm



Farbe

Texline (naturfarbene Leinenoptik)

Modell-Nr.

A0032



Texline

Lieferant: Rauch Möbelwerke GmbH

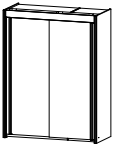
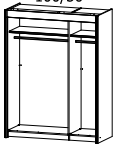
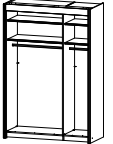
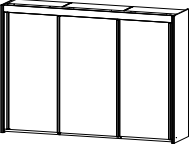
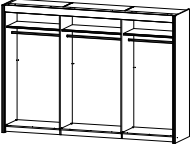
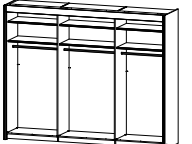
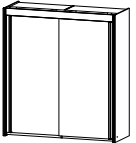

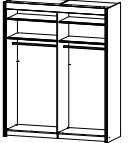
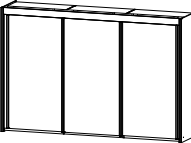
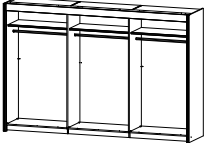
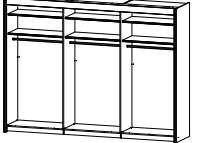
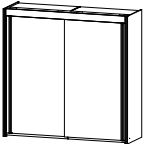


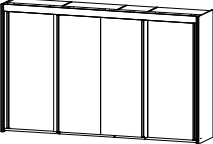
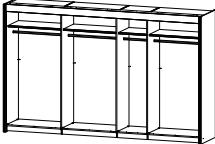
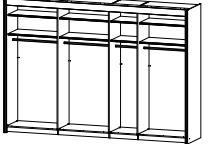
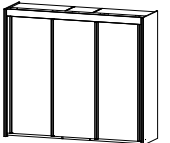
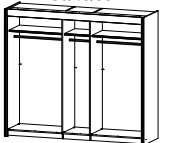
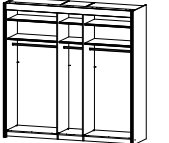
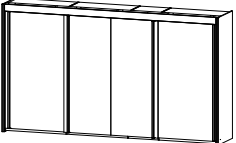
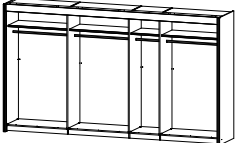
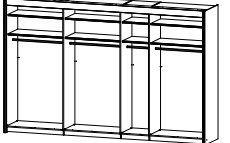
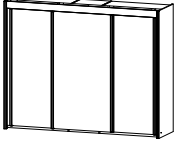
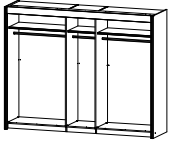
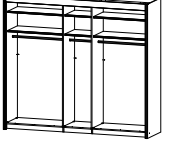
# ZUBEHÖR 2.0

rauch ORANGE MONTIERT




für Imperial-Schwebetürenschränke




Elementbreite 45, 50, 90, 100 cm

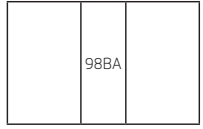



Diese Schrankbreiten bestehen aus folgenden Elementen:

		Höhe 197 cm	Höhe 223, 235 cm			Höhe 197 cm	Höhe 223, 235 cm
↔ 150 cm		100/50 	100/50 	↔ 280 cm*		90/100/90 	90/100/90 
↔ 181 cm*		90/90 	90/90 	↔ 300 cm		100/100/100 	100/100/100 
↔ 200 cm		100/100 	100/100 	↔ 320 cm*		90/90/50/90 	90/90/50/90 
↔ 225 cm		90/45/90 	90/45/90 	↔ 350 cm		100/100/50/100 	100/100/50/100 
↔ 250 cm		100/50/100 	100/50/100 	* nicht erhältlich für Imperial 2.0/2.3/2.6			

Farbe	Modell-Nr.
Texline (naturfarbene Leinenoptik)	A0032

ELEMENTBREITE ▶		45	45	45
				
		Fachböden	Kleiderstange	Schubkasteneinsatz
		für Elementbreite 45cm	für Elementbreite 45cm	für Elementbreite 45cm
		↔43 cm ↑2,2 cm ↙46 cm	↔43 cm ↑3 cm ↙2 cm	↔43 cm ↑63 cm ↙46 cm
1 Stück	Preis	<b>9424</b>	<b>9737</b>	<b>98BA</b>
3er Set		<b>9414</b>		

ELEMENTBREITE ▶		50	50	50
				
		Fachböden	Kleiderstange	Schubkasteneinsatz
		für Elementbreite 50 cm	für Elementbreite 50 cm	für Elementbreite 50 cm mit 3 Schubkästen
		↔48 cm ↑2,2 cm ↙46 cm	↔48 cm ↑3 cm ↙2 cm	↔48 cm ↑63 cm ↙46 cm
1 Stück	Preis	<b>9423</b>	<b>9739</b>	<b>98BB</b>
3er Set		<b>9413</b>		

	45	50	50	50
EINBAUMÖGLICHKEITEN FÜR SCHUBKASTENEINSÄTZE	<p>90 45 90</p>  <p>98BA</p> <p>↔↔↔</p> <p>Schwebetürenschränk B 225 cm, 3-trg.</p>	<p>100 50</p>  <p>98BB</p> <p>↔↔</p> <p>Schwebetürenschränk B 150 cm, 2-trg.</p>	<p>90 90 50 90</p>  <p>98BB</p> <p>↔↔↔↔</p> <p>Schwebetürenschränk B 320 cm, 4-trg.</p>	<p>100 100 50 100</p>  <p>98BB</p> <p>↔↔↔↔</p> <p>Schwebetürenschränk B 350 cm, 4-trg.</p>

# ZUBEHÖR 2.0

rauch ORANGE MONTIERT

für Imperial-Schwebetürenschränke

Elementbreite 45, 50, **90**, 100 cm

Farbe	Modell-Nr.
Texline (naturfarbene Leinenoptik)	A0032

ELEMENTBREITE ▶		90	90	90
		<b>Fachböden</b> für Elementbreite 90cm ↔88 cm ↑2,2 cm ↗46 cm	<b>Kleiderstange</b> für Elementbreite 90cm ↔87 cm ↑3 cm ↗2 cm	<b>Inneneinteilung</b> mit 3 Fachböden mit Kleiderstange für Elementbreite 90cm ↔88 cm ↑147 cm ↗49 cm
1 Stück	Preis	<b>9422</b>	<b>9736</b>	<b>999V</b>
3er Set		<b>9412</b>		

ELEMENTBREITE ▶		90	90
nicht erhältlich für Imperial 2.0/2.3/2.6			
		<b>Kleiderlift</b> ↔98 cm ↑84 cm ↗14 cm	<b>Schubkasteneinsatz</b> für Elementbreite 90cm ↔88 cm ↑63 cm ↗46 cm
Artikel	Preis	<b>9314</b>	<b>98BD</b>

	90	90	90	90	100	90	90	90	50	90
<b>EINBAUMÖGLICHKEITEN FÜR SCHUBKASTENEINSÄTZE UND KLEIDERLIFT</b>										
	Schwebetürenschränk B 180 cm, 2-trg.		Schwebetürenschränk B 280 cm, 3-trg.			Schwebetürenschränk B 320 cm, 4-trg.				



Farbe	Modell-Nr.
Texline (naturfarbene Leinenoptik)	A0032

ELEMENTBREITE ▶		100	100	100	100
		<b>Fachböden</b> für Elementbreite 100cm ↔98 cm †2,2 cm ↗46 cm	<b>Kleiderstange</b> für Elementbreite 100cm ↔100 cm †3 cm ↗2 cm	<b>Inneneinteilung</b> mit 3 Fachböden mit Kleiderstange für Elementbreite 100cm ↔98 cm †147 cm ↗49 cm	<b>Kleiderlift</b> ↔98 cm †84 cm ↗14 cm
1 Stück	Preis	<b>9421</b>	<b>9758</b>	<b>999U</b>	<b>9314</b>
3er Set		<b>9411</b>			

ELEMENTBREITE ▶		100	100	100
		<b>Schubkasteneinsatz</b> für Elementbreite 100cm mit 3 Schubkästen ↔98 cm †63 cm ↗46 cm	<b>Schubkasteneinsatz</b> für Elementbreite 100cm mit 3 Schubkästen ↔98 cm †63 cm ↗46 cm	<b>Schubkasteneinsatz</b> für Elementbreite 100cm mit 3 Schubkästen ↔98 cm †63 cm ↗46 cm
Artikel	Preis	<b>98BE</b>	<b>9SL7</b>	<b>9SL8</b>

	100	100	100	100
EINBAUMÖGLICHKEITEN FÜR SCHUBKASTENEINSÄTZE UND KLEIDERLIFT				
	Schwebetürenschränk B 200 cm, 2-trg.	Schwebetürenschränk B 250 cm, 3-trg.	Schwebetürenschränk B 300 cm, 3-trg.	Schwebetürenschränk B 350 cm, 4-trg.




# ZUBEHÖR 2.0




rauch ORANGE MONTIERT

für Imperial-Schwebetürenschränke

Allgemein

Farbe	Modell-Nr.
Texline (naturfarbene Leinenoptik)	A0032

ALLGEMEIN				
				
		Kleiderbügelhalter	Krawatten-/Gürtelhalter	Hosenhalter
		↔31 cm ↓6 cm ↗4 cm	↔10 cm ↓13 cm ↗46 cm	↔25 cm ↓7 cm ↗46 cm
Artikel	Preis	<b>9760</b>	<b>990K</b>	<b>990H</b>

ALLGEMEIN				
				
		Hakenleiste	Garderobenhalter	Schwebetürendämpfer 2er Set
		↔35 cm ↓5 cm ↗5 cm	↔7 cm ↓52 cm ↗28 cm	↔2 cm ↓7 cm ↗27 cm
Artikel	Preis	<b>9HL1</b>	<b>9767</b>	<b>9TD2</b>