









Korpus / Front	Modell-Nr.				
	 Front korpusfarben	 Front Hochglanz weiß	 Front Glas weiß	 Front Glas seidengrau	 Front Glas basalt
Korpus alpinweiß	AD326	AD322	AD323	–	–
Korpus seidengrau	AD328	–	–	AD325	–
Korpus grau-metallic	AD327	–	–	–	AD324

Front-/Korpusfarben:



alpinweiß

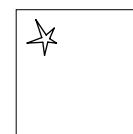


seidengrau




grau-metallic


Frontfarben:



Hochglanz weiß



Glas weiß




Glas seidengrau



Glas basalt

Griffleisten



Griffleisten chromfarben

■ Beimöbel und passende Extras rauch ORANGE - ZERLEGT Zubehör 1.1 finden Sie nach den Schränken.

Lieferant: Rauch Möbelwerke GmbH

# Qualitätsmerkmale

rauch ORANGE ZERLEGT



- zeitlose optik
- attraktive Frontgestaltungen
- langlebige Produktqualität
- ausgezeichnete Möbelbeschläge
- umfangreiches Zubehör

## Qualität und Material



**10 Jahre rauch Herstellergarantie**  
Die Garantiebedingungen finden Sie auf [rauchmoebel.com/garantie](http://rauchmoebel.com/garantie) und in Hinweisen, die dem Produkt beiliegen.



**Dekor-Druck**  
Die Möbelteile mit Dekor-Druck haben eine gleichmäßig schöne, strapazierfähige Oberfläche.



**Belastbarkeit**  
Die Belastungsgrenzen für alle Möbel- und Zubehörtteile finden Sie in der „Belastungstabelle“ unter: <https://qroc.de/rauch-belastungstabelle>



**WOODMAX Spanplatten**  
Die wohngesunde Frischholz-Spanplatte, speziell für die Verwendung in Wohnräumen, mit dem Prädikat „Schadstoffarm“. Für unsere Woodmax-Spanplatte verwenden wir nur unbeleimte Schwach- und Bruchhölzer aus nachhaltigem Forstbetrieb regionaler Wälder.


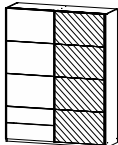

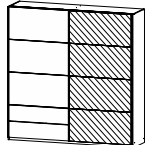
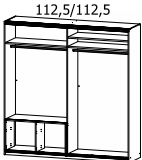
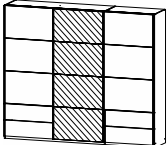
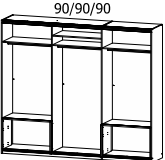

**Unser Rohstoff aus der Natur**  
Für seinen Plattenwerkstoff erhielt Rauch verschiedene Auszeichnungen. Strenge Prüfungen von neutralen Instituten bestätigen kontinuierlich die Unbedenklichkeit von Material und Verfahren.


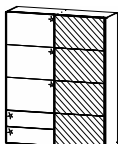
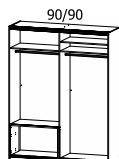
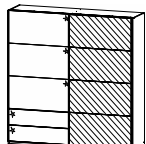
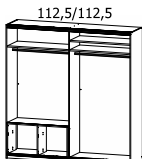
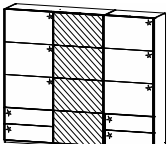
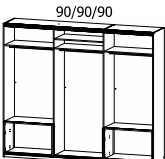

## Ausgezeichnet und zertifiziert


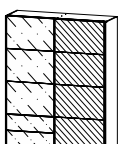
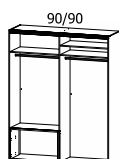
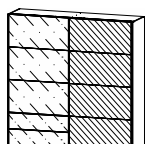
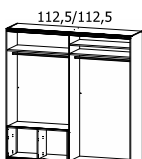
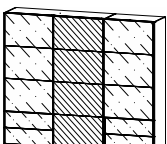
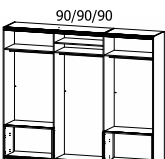

**made in GERMANY**  
Nachhaltig gefertigt



Korpus / Front	Modell-Nr.				
	Front korpusfarben	Front Hochglanz weiß	Front Glas weiß	Front Glas seiden-grau	Front Glas basalt
Korpus alpinweiß	AD326	AD322	AD323	-	-
Korpus seidengrau	AD328	-	-	AD325	-
Korpus grau-metallic	AD327	-	-	-	AD324

SCHRÄNKE		Front korpusfarben. Schwebetürenschränke mit Schubkästen. Schubkästen mit push-to-open-Beschlag				
<p>Beimöbel und passende Extras rauch ORANGE - ZERLEGT Zubehör 1.1 finden Sie nach den Schränken.</p> 	 	 	 	<p><b>*HINWEIS!</b> Aus konstruktiven Gründen ist bei Elementbreite 112,5 cm der Fachboden in der Stärke 2,2 cm.</p> <p>Schubkästen mit push-to-open-Beschlag.</p> 		
				Schwebetürenschränk	Schwebetürenschränk	Schwebetürenschränk
				2-türig, 1 Spiegeltüre, 2 Schubkästen	2-türig, 1 Spiegeltüre, 2 Schubkästen	3-türig, 1 Spiegeltüre, 4 Schubkästen
				↔181 cm ↑229 cm ↙62 cm	↔226 cm ↑229 cm ↙62 cm	↔271 cm ↑229 cm ↙62 cm
Artikel	Preis	<b>03K0</b>	<b>03K3</b>	<b>03K4</b>		

SCHRÄNKE		Front Hochglanz. Schwebetürenschränke mit Schubkästen. Schubkästen mit push-to-open-Beschlag				
<p>Beimöbel und passende Extras rauch ORANGE - ZERLEGT Zubehör 1.1 finden Sie nach den Schränken.</p> 	 	 	 	<p><b>*HINWEIS!</b> Aus konstruktiven Gründen ist bei Elementbreite 112,5 cm der Fachboden in der Stärke 2,2 cm.</p> <p>Schubkästen mit push-to-open-Beschlag.</p> 		
				Schwebetürenschränk	Schwebetürenschränk	Schwebetürenschränk
				2-türig, 1 Spiegeltüre, 2 Schubkästen	2-türig, 1 Spiegeltüre, 2 Schubkästen	3-türig, 1 Spiegeltüre, 4 Schubkästen
				↔181 cm ↑229 cm ↙62 cm	↔226 cm ↑229 cm ↙62 cm	↔271 cm ↑229 cm ↙62 cm
Artikel	Preis	<b>03K8</b>	<b>03K9</b>	<b>03L0</b>		

SCHRÄNKE		Front Glas. Schwebetürenschränke mit Schubkästen. Schubkästen mit push-to-open-Beschlag				
<p>Beimöbel und passende Extras rauch ORANGE - ZERLEGT Zubehör 1.1 finden Sie nach den Schränken.</p> 	 	 	 	<p><b>*HINWEIS!</b> Aus konstruktiven Gründen ist bei Elementbreite 112,5 cm der Fachboden in der Stärke 2,2 cm.</p> <p>Schubkästen mit push-to-open-Beschlag.</p> 		
				Schwebetürenschränk	Schwebetürenschränk	Schwebetürenschränk
				2-türig, 1 Spiegeltüre, 1 Glastüre, 2 Schubkästen	2-türig, 1 Spiegeltüre, 1 Glastüre, 2 Schubkästen	3-türig, 1 Spiegeltüre, 2 Glastüren, 4 Schubkästen
				↔181 cm ↑229 cm ↙62 cm	↔226 cm ↑229 cm ↙62 cm	↔271 cm ↑229 cm ↙62 cm
Artikel	Preis	<b>03K5</b>	<b>03K6</b>	<b>03K7</b>		

Die Passepartouts können unter der gleichen Modell-Nr. wie der Schrank bestellt werden!

SCHRÄNKE		Passepartouts		
Gesamttiefe Schrank mit Passepartout: ↗ 64 cm				
	Passepartout	Passepartout	Passepartout	
	↔189 cm †233 cm ↗23 cm	↔233 cm †233 cm ↗23 cm	↔278 cm †233 cm ↗23 cm	
	Artikel	Preis	<b>9T2E</b>	<b>9T3E</b>
SCHRÄNKE		Passepartouts mit Beleuchtung.		
Gesamttiefe Schrank mit Passepartout: ↗ 64 cm				<p>Dieses Produkt enthält eine Lichtquelle der Energieeffizienzklasse G.</p>
	Passepartout mit Beleuchtung	Passepartout mit Beleuchtung	Passepartout mit Beleuchtung	
	↔189 cm †233 cm ↗23 cm	↔233 cm †233 cm ↗23 cm	↔278 cm †233 cm ↗23 cm	
	Artikel	Preis	<b>9T2L</b>	