



| Front/Korpus | Modell-Nr. | | |
|----------------------------------|-----------------|------------------|---------------------|
| | Front alpinweiß | Front champagner | Front grau-metallic |
| Korpus alpinweiß | AG589 | – | – |
| Korpus grau-metallic | AG588 | AL593 | AG538 |
| Korpus Dekor-Druck Eiche Artisan | AG587 | AL592 | AG598 |



alpinweiß



champagner



grau-metallic



Dekor-Druck Eiche
Artisan



PUSH
TO OPEN

Lieferant: Rauch Möbelwerke GmbH

Qualitätsmerkmale

rauch BLUE



Die Schrankseiten entsprechen der Korpusfarbe des Schrankes.



Stiftbodenträger zum individuellen Anordnen der 16 mm starken, mit 10 kg belastbaren Fachböden.



Kleiderstange bis 40 kg belastbar und in der Höhe variabel einsetzbar.



Stabile Türscharniere für komfortables Öffnen und Schließen.



Einschlagende Schubkästen mit kugellagierten, leisen Laufschienen.



Stabile Konstruktion durch genagelte Rückwand. Aufbau muss liegend erfolgen.



Für die Montage des Schrankes wird folgender Platz benötigt:
Schrankschöhe + mind. 25 cm.
Schranksbreite + mind. je 25 cm an beiden Seiten.



Die passenden Extras finden Sie nach den Schränken.

Top-Verarbeitung

bewährte Beschlagtechnik

einfache Montage

praktische Zubehörartikel

Materialinformation



Dekor-Druck

Die Möbelteile mit Dekor-Druck haben eine gleichmäßig schöne, strapazierfähige Oberfläche.



Belastbarkeit

Die Belastungsgrenzen für alle Möbel- und Zubehörteile finden Sie in der „Belastungstabelle“ unter:

<https://qrco.de/rauch-belastungstabelle>



Rohstoffe aus der Natur

Bei der Herstellung der Holzwerkstoffe für unsere Möbel setzen wir ausschließlich auf unbelastete, frische Schwach- und Sturmhölzer aus heimischen nachhaltigen Forstbetrieben. Strenge Prüfungen von neutralen Instituten bestätigen kontinuierlich die Unbedenklichkeit von Material und Verfahren.



Der Blaue Engel

Das Umweltzeichen der Bundesregierung für emissionsarme und gesundheitlich unbedenkliche Möbel.

Ausgenommen sind Artikel, welche mit Textilien oder Kunstleder bezogen sind.

Ausgezeichnet und zertifiziert







| Front/Korpus | Modell-Nr. | | |
|----------------------------------|-----------------|------------------|---------------------|
| | Front alpinweiß | Front champagner | Front grau-metallic |
| Korpus alpinweiß | AG589 | – | – |
| Korpus grau-metallic | AG588 | AL593 | AG538 |
| Korpus Dekor-Druck Eiche Artisan | AG587 | AL592 | AG598 |

| SCHRÄNKE | | Drehtürenschränke, grifflos. | | | | |
|--|-------|------------------------------|-------------|-----------------------|------------------------|------------------------|
| <p>Alle Türen und Schubkästen mit push-to-open-Beschlag.</p> | | | | | | |
| | | | | Drehtürenschränk | Drehtürenschränk | Drehtürenschränk |
| | | | | 2-türig, push-to-open | 3-türig, push-to-open | 4-türig, push-to-open |
| | | | | ↔93 cm ↓194 cm ↗53 cm | ↔140 cm ↓194 cm ↗53 cm | ↔187 cm ↓194 cm ↗53 cm |
| Artikel | Preis | 3P01 | 31P3 | 31P4 | | |

| SCHRÄNKE | | Drehtürenschränke mit Schubkästen, grifflos. | | | | |
|--|-------|--|-------------|--------------------------------------|--------------------------------------|--------------------------------------|
| <p>Alle Türen und Schubkästen mit push-to-open-Beschlag.</p> | | | | | | |
| | | | | Drehtürenschränk | Drehtürenschränk | Drehtürenschränk |
| | | | | 2-türig, 2 Schubkästen, push-to-open | 3-türig, 2 Schubkästen, push-to-open | 4-türig, 4 Schubkästen, push-to-open |
| | | | | ↔93 cm ↓194 cm ↗53 cm | ↔140 cm ↓194 cm ↗53 cm | ↔187 cm ↓194 cm ↗53 cm |
| Artikel | Preis | 3P02 | 31P1 | 31P2 | | |

| ZUBEHÖR | | für Elementbreite 47 cm | | | | |
|---------|-------|-------------------------|-------------|---|------------------------|------------------------|
| | | | | Bitte unter Modell-Nr. A0031 bestellen! | | |
| | | | | Fachboden 1 Stück | Fachböden 2er Set | Kleiderstange |
| | | | | für Elementbreite 47cm | für Elementbreite 47cm | für Elementbreite 47cm |
| | | | | ↔45 cm ↓1,6 cm ↗45 cm | ↔45 cm ↓1,6 cm ↗45 cm | ↔45 cm ↓3 cm ↗2 cm |
| Artikel | Preis | 9FJ4 | 9FJ6 | 97K3 | | |

| ZUBEHÖR | | | für Elementbreite 93 cm | | | |
|---------|--|-------|---|---|---|---|
| | | | Bitte unter Modell-Nr. A0031 bestellen! | Bitte unter Modell-Nr. A0031 bestellen! | Bitte unter Modell-Nr. A0031 bestellen! | Bitte unter Modell-Nr. A0029 bestellen! |
| | | |  |  |  |  |
| | | | Fachboden 1 Stück | Fachböden 2er Set | Kleiderstange | Schubkasteneinsatz |
| | | | für Elementbreite 93 cm | für Elementbreite 93 cm | für Elementbreite 93 cm | für Elementbreite 93 cm |
| | | | ↔90 cm ↓1,6 cm ↗45 cm | ↔90 cm ↓1,6 cm ↗45 cm | ↔89 cm ↓3 cm ↗2 cm | ↔90 cm ↓39 cm ↗45 cm |
| Artikel | | Preis | 9FJ9 | 9FJ7 | 97K4 | 98V0 |

| Artikel | | Preis | | | | |
|---------|--|-------|--|--|--|--|

| Artikel | | Preis | | | | |
|---------|--|-------|--|--|--|--|