




Front/Korpus	Modell-Nr.
	Griffe grau-metallic
alpinweiß, Absetzungen Dekor-Druck Eiche Artisan	AG445
grau-metallic, Absetzungen Dekor-Druck Eiche Artisan	AG446



alpinweiß



grau-metallic



Dekor-Druck Eiche Artisan

■ Extras für Drehtürenschränke siehe rauch BLUE Zubehör 2.0.

Lieferant: Rauch Möbelwerke GmbH

Qualitätsmerkmale

rauch BLUE




Innenfarbe
Dekor-Druck
Texline



Führungsschienen
aus Metall,
rauch EASY
SLIDE



Schubkästen
mit kugelgelagerten, leisen
Laufschienen



Dreh- und
Schwebetürendämpfer
optional



Für die Montage des Schrankes wird folgender Platz benötigt:
Schrankhöhe + mind. 15 cm,
Schrankbreite + mind. je 15 cm an beiden Seiten.



Extras siehe
rauch BLUE
Zubehör 2.0.

Top-Verarbeitung

bewährte Beschlagtechnik

einfache Montage

praktische Zubehörartikel

Materialinformation

Dekor-Druck
Die Möbelteile mit Dekor-Druck haben eine gleichmäßig schöne, strapazierfähige Oberfläche.

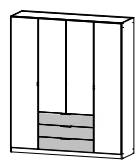

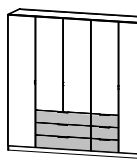
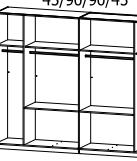
WOODMAX Spanplatten
Die wohngesunde Frischholz-Spanplatte, speziell für die Verwendung in Wohnräumen, mit dem Prädikat „Schadstoffarm“. Für unsere Woodmax-Spanplatte verwenden wir nur unbelastete Schwach- und Bruchhölzer aus nachhaltigem Forstbetrieb regionaler Wälder.

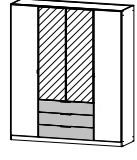

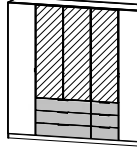
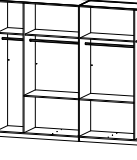
Unser Rohstoff aus der Natur
Für seinen Plattenwerkstoff erhielt Rauch verschiedene Auszeichnungen. Strenge Prüfungen von neutralen Instituten bestätigen kontinuierlich die Unbedenklichkeit von Material und Verfahren.

Belastbarkeit
Die Belastungsgrenzen für alle Möbel- und Zubehörteile finden Sie in der „Belastungstabelle“ unter:
<https://qrco.de/rauch-belastungstabelle>

Ausgezeichnet und zertifiziert

Front/Korpus	Modell-Nr.
	Griffe grau-metallic
alpinweiß, Absetzungen Dekor-Druck Eiche Artisan	AG445
grau-metallic, Absetzungen Dekor-Druck Eiche Artisan	AG446

SCHRÄNKE		Drehtürenschränke, Schubkästen in Absetzungsfarbe		
Extras für Drehtürenschränke siehe rauch BLUE Zubehör 2.0.				
	Drehtürenschränk	Drehtürenschränk	Drehtürenschränk	Drehtürenschränk
	4-türig, 3 Schubkästen	5-türig, 6 Schubkästen	6-türig, 6 Schubkästen	6-türig, 6 Schubkästen
	↔181 cm †210 cm ↗54 cm	↔226 cm †210 cm ↗54 cm	↔271 cm †210 cm ↗54 cm	↔271 cm †210 cm ↗54 cm
Artikel	Preis	4DA8	0090	4DA9

SCHRÄNKE		Drehtürenschränke, Schubkästen in Absetzungsfarbe		
Extras für Drehtürenschränke siehe rauch BLUE Zubehör 2.0.				
	Drehtürenschränk	Drehtürenschränk	Drehtürenschränk	Drehtürenschränk
	4-türig, 2 Spiegeltüren, 3 Schubkästen	5-türig, 3 Spiegeltüren, 6 Schubkästen	6-türig, 4 Spiegeltüren, 6 Schubkästen	6-türig, 4 Spiegeltüren, 6 Schubkästen
	↔181 cm †210 cm ↗54 cm	↔226 cm †210 cm ↗54 cm	↔271 cm †210 cm ↗54 cm	↔271 cm †210 cm ↗54 cm
Artikel	Preis	5DA8	00S0	5DA9

SCHRÄNKE		Drehtürenschränke, Schubkästen in Absetzungsfarbe		
	Drehtürenschränk	Drehtürenschränk	Drehtürenschränk	Drehtürenschränk
Artikel	Preis			

Artikel		Preis			

Artikel		Preis			

Artikel		Preis			