



Front/Korpus	Modell-Nr.
alpinweiß	AD357



alpinweiß



Griff alufarben



Schloss

■ Extras für Schränke siehe rauch BLUE Zubehör 2.0.

Lieferant: Rauch Möbelwerke GmbH

Qualitätsmerkmale

rauch BLUE



Innenfarbe Dekor-Druck Texline



Fachböden 16 mm stark



Führungsschienen aus Metall,
Schwebetütendämpfer optional



Topfbänder aus Metall,
Drehtütendämpfer optional



Schubkästen mit kugelgelagerten,
leisen Laufschienen



Durchgängige Rasterbohrung zum
flexiblen Anordnen von Kleiderstan-
ge und Fachböden



Für die Montage des Schrankes wird
folgender Platz benötigt:
Schrankhöhe + mind. 25 cm,
Schrankbreite + mind. je 25 cm an
beiden Seiten.



Extras für Drehtürenschränke siehe
rauch BLUE Zubehör 2.0 / Extras für
Schwebetürenschränke finden Sie
nach den Schränken.

Top-
Verarbei-
tung

bewährte
Beschlag-
technik

einfache
Montage

praktische
Zubehör-
artikel

Materialinformation



Dekor-Druck

Die Möbelteile mit Dekor-Druck haben eine gleich-
mäßig schöne, strapazierfähige Oberfläche.



Belastbarkeit

Die Belastungsgrenzen für alle Möbel- und
Zubehörteile finden Sie in der „Belastungstabelle“
unter:

<https://qrco.de/rauch-belastungstabelle>



Rohstoffe aus der Natur

Bei der Herstellung der Holzwerkstoffe für unsere
Möbel setzen wir ausschließlich auf unbelastete,
frische Schwach- und Sturmhölzer aus heimischen
nachhaltigen Forstbetrieben. Strenge Prüfungen
von neutralen Instituten bestätigen kontinuierlich
die Unbedenklichkeit von Material und Verfahren.



Der Blaue Engel




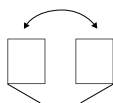
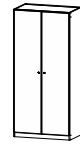
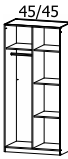
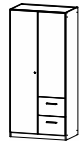

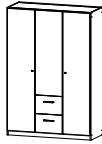
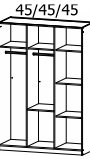
Das Umweltzeichen der Bundesregierung für
emissionsarme und gesundheitlich unbedenkliche
Möbel.


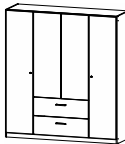
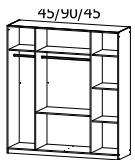
Ausgenommen sind Artikel, welche mit Textilien
oder Kunstleder bezogen sind.


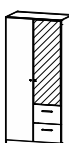
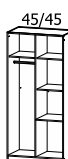
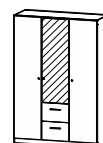

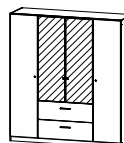

Ausgezeichnet und zertifiziert



Front/Korpus	Modell-Nr.
alpinweiß	AD357

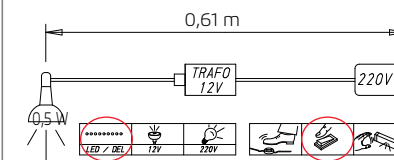
SCHRÄNKE		Durchgehende Türen mit Schloss. Kombi-Türen mit push-to-open-Beschlag. Schubkästen mit Griff.						
<p>Extras für Schränke siehe rauch BLUE Zubehör 2.0.</p> 	  	 	 	 				
					Drehtürenschränk	Drehtürenschränk	Drehtürenschränk	Drehtürenschränk
					1-türig, abschließbar	2-türig	2-türig, 2 Schubkästen, push-to-open	3-türig, 2 Schubkästen, push-to-open
					↔47 cm ↓197 cm ↗54 cm	↔91 cm ↓197 cm ↗54 cm	↔91 cm ↓197 cm ↗54 cm	↔136 cm ↓197 cm ↗54 cm
Artikel	Preis	3802	3847	3824	3825			

SCHRÄNKE		Durchgehende Türen mit Schloss. Kombi-Türen mit push-to-open-Beschlag. Schubkästen mit Griff.			
<p>Extras für Schränke siehe rauch BLUE Zubehör 2.0.</p> 	 				
		Drehtürenschränk			
		4-türig, 2 Schubkästen, push-to-open			
	↔181 cm ↓197 cm ↗54 cm				
Artikel	Preis	3827			

SCHRÄNKE		Durchgehende Türen mit Schloss. Kombi-Türen mit push-to-open-Beschlag. Schubkästen mit Griff.				
<p>Extras für Schränke siehe rauch BLUE Zubehör 2.0.</p> 	 	 	 			
				Drehtürenschränk	Drehtürenschränk	Drehtürenschränk
				2-türig, 1 Spiegeltüre, 2 Schubkästen, push-to-open	3-türig, 1 Spiegeltüre, 2 Schubkästen, push-to-open	4-türig, 1 Spiegeltüre, 2 Schubkästen, push-to-open
				↔91 cm ↓197 cm ↗54 cm	↔136 cm ↓197 cm ↗54 cm	↔181 cm ↓197 cm ↗54 cm
Artikel	Preis	2803	2815	2819		

Front/Korpus alpinweiß	Modell-Nr. AD357
---------------------------	---------------------

SCHRÄNKE		Türe mit Schloss.	
Extras für Schränke siehe rauch BLUE Zubehör 2.0.			
	Drehtüren-Eckschrank		
	1-türig, Anschlag rechts		
	↔85 cm †197 cm ↗72 cm		
Artikel	Preis	3404	9T1B LED Innenbeleuchtung mit Bewegungsmelder mit USB wiederaufladbar ↔10 cm †2 cm ↗9 cm



BEIMÖBEL		Türen mit Schloss.	
Kommode		Kommode	
1-türig, 5 Schubkästen		2-türig, 5 Schubkästen	
↔80 cm †84 cm ↗40 cm		↔120 cm †84 cm ↗40 cm	
Artikel	Preis	6H96	6H97

WICHTIGE INFOS ZU DEN BEIMÖBELN!

Wir haben unsere Kommoden angepasst.
Bitte beachten Sie die neuen Maße.

SCHRÄNKE		Schrankkombinationen		
Extras für Schränke siehe rauch BLUE Zubehör 2.0.				
	Drehtüren-Eckschrank			
	4-türig			
	↔131 cm †197 cm ↗163 cm			
Extras für Schränke siehe rauch BLUE Zubehör 2.0.				
	Drehtüren-Eckschrank			
	4-türig, 1 Spiegeltüre, 2 Schubkästen			
	↔131 cm †197 cm ↗163 cm			
Extras für Schränke siehe rauch BLUE Zubehör 2.0.				
	Drehtüren-Eckschrank			
	6-türig, 1 Spiegeltüre, 4 Schubkästen			
	↔221 cm †197 cm ↗163 cm			
Artikel	Preis	03R6	03R7	03R8