

Lieber Kunde,

herzlichen Glückwunsch zu Ihrem neu erworbenen Möbelstück. Bitte achten Sie auf sachgerechte Nutzung und auf die nachfolgenden Hinweise!

Lesen Sie bitte die mitgelieferte Montageanleitung aufmerksam, um nach den genannten Montageschritten zu verfahren. Wir übernehmen für Ihre Montagefehler keinerlei Haftung!

Um Kratzer am Möbel bzw. den Möbelteilen zu vermeiden, legen Sie diese bitte bei der Montage auf einen geeigneten weichen Untergrund!

Bitte verwenden Sie nur die beigelegten Beschläge bzw. Einzelteile, die den vorgesehenen Montageschritten entsprechen!

Rollen sind serienmäßig für Teppichböden geeignet. Bei Laminat-, Kork- und Parkettböden empfehlen wir Hartbodenrollen und zusätzlich eine Bodenschutzmatte! Im Falle der Nichtbeachtung können wir keine Haftung für eventuell entstandene Schäden übernehmen.

Nur bei lot- und waagrecht Aufstellung ist die einwandfreie Funktionstüchtigkeit Ihres Möbelstücks gewährleistet. Gegebenfalls müssen Sie die Standfläche so ausrichten, dass das Möbel anschließend sicher und ohne zu wackeln steht!

Für eine vorgesehene Wandbefestigung des Möbels bei der Montage ist es notwendig, dass Sie die Wand auf eine ausreichende Tragfähigkeit prüfen, denn das mitgelieferte Montagematerial darf ausschließlich nur für massive Mauerwerke benutzt werden.

Um eine dauerhafte Standsicherheit zu gewähren, sollten Sie alle Schrauben sowie die tragenden Verbindungsteile nach ca. 5-6 Wochen nachziehen!

Alle elektrischen Installationen sind nach folgenden gültigen Normen bzw. Vorschriften angefertigt worden: VDE, CE und MM. Deshalb ist die zu verwendete Leuchtmittelstärke auf den entsprechenden Lampenfassungen angegeben. Um eine Brandgefahr zu vermeiden, achten Sie bitte auf folgende Hinweise:

1. Halten Sie die max. angegebene Wattzahl ein!
2. Decken Sie die Leuchtmittel nicht zu und sorgen Sie dafür, dass das Leuchtmittel nicht an Möbelteilen anliegt!
3. Achten Sie darauf, dass kein Hitzestau entsteht!

Alle Schubkästen und Auszüge sind durch mitgelieferte Beschlagteile gegen Herausfallen zu sichern.

Die im Werk vorjustierten Türen müssen aber gegebenenfalls aufgrund örtlicher Bedingungen neu ausgerichtet bzw. eingestellt werden! Türen bitte nicht weiter als 90° öffnen! Hier sind Türen mit speziellen 180° Scharnieren ausgenommen!

Bitte alle Einlegböden beim Ein- bzw. Auslegen nicht verkanten, da dies zur Beschädigung der Möbelemente führen kann. Ebenfalls können scharfkantige bzw. spitze Gegenstände, sowie hartes Aufsetzen zur Beschädigung oder zum Glasbruch führen!

Verwenden Sie bitte keine scheuernden und lösungsmittelhaltigen Putzmittel, sondern reinigen Sie Ihr Möbel nur mit einem Staubtuch oder feuchtem Lappen!

Wir, als Hersteller, sind der Interseroh-AG, einem Unternehmen zur Verwertung von Sekundärstoffen, angeschlossen. Die umweltgerechte Entsorgung der Verpackung bei Ihrem Fachhändler ist hiermit gewährleistet und sichergestellt!

Die von uns eingesetzten Lacke sind ausschließlich Wasser- und UV-Lacke. Die zum Einsatz gebrachten Plattenwerkstoffe wurden vom TÜV mit dem Prädikat „Schadstoffarm“ ausgezeichnet!

Aufgrund unseres umweltschonenden Herstellungsverfahrens und dem sparsamen Umgang mit natürlichen Ressourcen, wurde unser gesamtes Sortiment vom Umweltbundesamt mit dem „Blauen Engel“ ausgezeichnet!






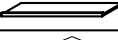

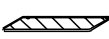


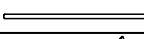



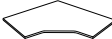
Wir produzieren ausschließlich in Deutschland!



made in **GERMANY**



gültig für Bauteile im Schrankbereich
(weitere Belastungswerte entnehmen Sie bitte den entsprechenden Typenlisten)

Maximal zulässige Belastung von:		kg
Fachboden bis B 100 cm, Stärke 16 mm		7,5
Fachboden bis B 100 cm, Stärke 18 mm		10
Fachboden bis B 130 cm, Stärke 22 mm		40
Fachboden bis B 150 cm, Stärke 22 mm		40
alle Panoramaböden, Stärke 22 mm		15
Fachboden 16 mm verstärkt		25
Eckschrank-Fachboden m. montierter Kleiderstange		40
Glasboden bis B 50 cm, Stärke 5 mm		12,5
Glasbodenhalter (für Bettanlage)		7,5
Auszugsboden bis B 100 cm		10
Kleiderstange bis B 130 cm		40
Garderobenhalter		15
Kleiderlift		10
TV-Unterteil B 50 - 120 cm		50
TV-Auszugsbühne/drehbar		40
BBR-Hängeschränke B 140 - 200 cm*		10
Schubkasten bis B 120 cm, 17er Kugelauszug		6
Schubkasten bis B 120 cm, 27er Kugelauszug		10
Schubkasten (KU-Schiene) B 45 - 120 cm		6
Unterflurteleskopauszug (Kombischränke)		15
Unterflurteleskopauszug (Nachtische/Kommoden)		6
Schreibplatte Eckschrank B 120 cm		50
*pro Boden		

Stand 22.11.2011