



Front   Korpus . Front   Corpus	Modell-Nummer . Order No.
Birke carat teilmassiv . birch carat partly solid	Z0010
Erlé topas teilmassiv . alder topaz partly solid	Z0073
Buche rubin teilmassiv . beech ruby partly solid	Z0009
Wildeiche teilmassiv . wild oak partly solid	Z0008



Birke carat  
birch carat



Erlé topas  
alder topaz



Buche rubin  
beech ruby



Wildeiche  
wild oak

# VANESSA PLUS

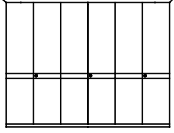
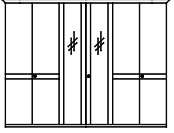
## STEFFEN



### Lieferbare Ausführungen:

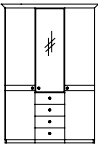
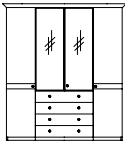
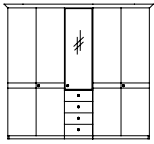
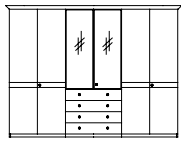
Erie topas teilmassiv  
 Buche rubin teilmassiv  
 Birke carat teilmassiv  
 Wildeiche teilmassiv  
 Zusatzartikel (siehe Liste)


Modell-Nummer Z0073... (PG 1)  
 Modell-Nummer Z0009... (PG 2)  
 Modell-Nummer Z0010... (PG 2)  
 Modell-Nummer Z0008... (PG 3)  
 Modell-Nummer Z0222... (PG 1)

DREHTÜRENSCHRÄNKE		Höhe 200 cm			
Typen	Beschreibung	Maße	Artikel-Nr.		
<b>Drehtürenschränke ohne Spiegel</b> Gesamtmaße inkl. Kranzüberstand links und rechts je 4 cm  Für die Schrankinnenausstattung bitte die Zusatzartikelliste beachten.		1-türig Tür links angeschlagen	B 56, H 200, T 62 cm	...4057	
		1-türig Tür rechts angeschlagen	B 56, H 200, T 62 cm	...4000	
		2-türig	B 103, H 200, T 62 cm	...4008	
		3-türig	B 150, H 200, T 62 cm	...4016	
		4-türig	B 196, H 200, T 62 cm	...4024	
		5-türig	B 243, H 200, T 62 cm	...4032	
		6-türig	B 290, H 200, T 62 cm	...4040	
		7-türig	B 337, H 200, T 62 cm	...4048	
		8-türig	B 383, H 200, T 62 cm	...4056	
<b>Drehtürenschränke mit Spiegel</b> Gesamtmaße inkl. Kranzüberstand links und rechts je 4 cm  Für die Schrankinnenausstattung bitte die Zusatzartikelliste beachten.		1-türig 1 Spiegel, Tür links angeschlagen	B 56, H 200, T 62 cm	...4157	
		1-türig 1 Spiegel, Tür rechts angeschlagen	B 56, H 200, T 62 cm	...4100	
		3-türig 1 Spiegel	B 150, H 200, T 62 cm	...4116	
		4-türig 2 Spiegeln	B 196, H 200, T 62 cm	...4124	
		5-türig 1 Spiegel	B 243, H 200, T 62 cm	...4132	
		5-türig 3 Spiegeln	B 243, H 200, T 62 cm	...4160	
		6-türig 2 Spiegeln	B 290, H 200, T 62 cm	...4140	
		7-türig 3 Spiegeln	B 337, H 200, T 62 cm	...4148	
		8-türig 2 Spiegeln	B 383, H 200, T 62 cm	...4156	

**Lieferbare Ausführungen:**

Erie topas teilmassiv	Modell-Nummer Z0073... (PG 1)
Buche rubin teilmassiv	Modell-Nummer Z0009... (PG 2)
Birke carat teilmassiv	Modell-Nummer Z0010... (PG 2)
Wildeiche teilmassiv	Modell-Nummer Z0008... (PG 3)
Zusatzartikel (siehe Liste)	Modell-Nummer Z0222... (PG 1)

FUNKTIONSSCHRÄNKE		Höhe 200 cm					
	Typen	Beschreibung	Maße	Artikel-Nr.			
<b>Funktionsschränke</b> Gesamtmaße inkl. Kranzüberstand links und rechts je 4 cm  Für die Schrankinnenausstattung bitte die Zusatzartikelliste beachten.		3-türig 1 Spiegeltür	B 150, H 200, T 62 cm	...4170			
		4-türig 2 Spiegeltüren	B 196, H 200, T 62 cm	...4171			
		5-türig 1 Spiegeltür	B 243, H 200, T 62 cm	...4172			
		6-türig 2 Spiegeltüren	B 290, H 200, T 62 cm	...4174			

ZUBEHÖR							
	Typen	Beschreibung	Maße	Artikel-Nr.			
<b>Lichtleiste für alle Drehtürenschränke</b>		Bei Montage der Lichtleiste erhöht sich die Schrankhöhe um 5 cm	B 135, H 5, T 11 cm	...0910			

# VANESSA PLUS

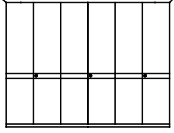
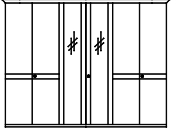
## STEFFEN



### Lieferbare Ausführungen:

Erie topas teilmassiv  
 Buche rubin teilmassiv  
 Birke carat teilmassiv  
 Wildeiche teilmassiv  
 Zusatzartikel (siehe Liste)

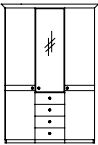
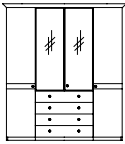
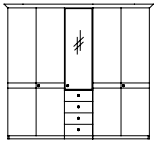
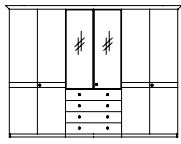
Modell-Nummer Z0073... (PG 1)  
 Modell-Nummer Z0009... (PG 2)  
 Modell-Nummer Z0010... (PG 2)  
 Modell-Nummer Z0008... (PG 3)  
 Modell-Nummer Z0222... (PG 1)

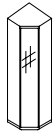

DREHTÜRENSCHRÄNKE		Höhe 217 cm			
Typen	Beschreibung	Maße	Artikel-Nr.		
<b>Drehtürenschränke ohne Spiegel</b> Gesamtmaße inkl. Kranzüberstand links und rechts je 4 cm  Für die Schrankinnenausstattung bitte die Zusatzartikelliste beachten.		1-türig Tür links angeschlagen	B 56, H 217, T 62 cm	...0106	
		1-türig Tür rechts angeschlagen	B 56, H 217, T 62 cm	...0107	
		2-türig	B 103, H 217, T 62 cm	...0115	
		3-türig	B 150, H 217, T 62 cm	...0124	
		4-türig	B 196, H 217, T 62 cm	...0133	
		5-türig	B 243, H 217, T 62 cm	...0143	
		6-türig	B 290, H 217, T 62 cm	...0154	
		7-türig	B 337, H 217, T 62 cm	...0158	
		8-türig	B 383, H 217, T 62 cm	...0168	
<b>Drehtürenschränke mit Spiegel</b> Gesamtmaße inkl. Kranzüberstand links und rechts je 4 cm  Für die Schrankinnenausstattung bitte die Zusatzartikelliste beachten.		1-türig 1 Spiegel, Tür links angeschlagen	B 56, H 217, T 62 cm	...0109	
		1-türig 1 Spiegel, Tür rechts angeschlagen	B 56, H 217, T 62 cm	...0108	
		3-türig 1 Spiegel	B 150, H 217, T 62 cm	...0125	
		4-türig 2 Spiegeln	B 196, H 217, T 62 cm	...0134	
		5-türig 1 Spiegel	B 243, H 217, T 62 cm	...0144	
		5-türig 3 Spiegeln	B 243, H 217, T 62 cm	...0172	
		6-türig 2 Spiegeln	B 290, H 217, T 62 cm	...0155	
		7-türig 3 Spiegeln	B 337, H 217, T 62 cm	...0159	
		8-türig 2 Spiegeln	B 383, H 217, T 62 cm	...0169	

**Lieferbare Ausführungen:**

Erie topas teilmassiv  
 Buche rubin teilmassiv  
 Birke carat teilmassiv  
 Wildeiche teilmassiv  
 Zusatzartikel (siehe Liste)

Modell-Nummer Z0073... (PG 1)  
 Modell-Nummer Z0009... (PG 2)  
 Modell-Nummer Z0010... (PG 2)  
 Modell-Nummer Z0008... (PG 3)  
 Modell-Nummer Z0222... (PG 1)

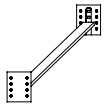
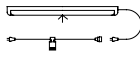


FUNKTIONSSCHRÄNKE		Höhe 217 cm					
Funktionsschränke	Typen	Beschreibung	Maße	Artikel-Nr.			
<b>Funktionsschränke</b> Gesamtmaße inkl. Kranzüberstand links und rechts je 4 cm  Für die Schrankinnenausstattung bitte die Zusatzartikelliste beachten.		3-türig 1 Spiegeltür	B 150, H 217, T 62 cm	...0128			
		4-türig 2 Spiegeltüren	B 196, H 217, T 62 cm	...0149			
		5-türig 1 Spiegeltür	B 243, H 217, T 62 cm	...0182			
		6-türig 2 Spiegeltüren	B 290, H 217, T 62 cm	...0183			

ZUBEHÖR		Höhe 217 cm					
Anbau-Eckschrank	Typen	Beschreibung	Maße	Artikel-Nr.			
			Stellmaße				
		ohne Spiegel	B 93, H 217, T 93 cm	...0203			
		mit Spiegel	B 93, H 217, T 93 cm	...0202			
<b>Lichtleiste für alle Drehtüreschränke</b>		Bei Montage der Lichtleiste erhöht sich die Schrankhöhe um 5 cm	B 135, H 5, T 11 cm	...0910			



**Lieferbare Ausführungen:**

Erie topas teilmassiv	Modell-Nummer Z0073... (PG 1)
Buche rubin teilmassiv	Modell-Nummer Z0009... (PG 2)
Birke carat teilmassiv	Modell-Nummer Z0010... (PG 2)
Wildeiche teilmassiv	Modell-Nummer Z0008... (PG 3)
Zusatzartikel (siehe Liste)	Modell-Nummer Z0222... (PG 1)

NACHTKOMMODEN UND ZUBEHÖR							
	Typen	Beschreibung	Maße	Artikel-Nr.			
<b>Vario-Beschlag</b>		Vario-Beschlag 190	Aus zwei Einzelbetten kann ein vollwertiges Doppelbett erstellt werden.	...2110			
		Vario-Beschlag 200		...2111			
		Vario-Beschlag 210		...2112			
		Vario-Beschlag 220		...2113			
<b>Unterbettbeleuchtung</b>		Indirekte Bettseitenbeleuchtung mit Bewegungsmelder		...2009			
<b>Nachtkommode</b>			B 58, H 51, T 42 cm	...0530			
<b>Nachtkommoden-Aufsatz</b>			B 58, H 31, T 18 cm	...0710			

# VANESSA PLUS

## STEFFEN

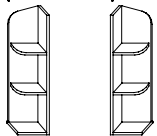
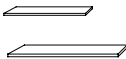


**Lieferbare Ausführungen:**

Erie topas teilmassiv	Modell-Nummer Z0073... (PG 1)
Buche rubin teilmassiv	Modell-Nummer Z0009... (PG 2)
Birke carat teilmassiv	Modell-Nummer Z0010... (PG 2)
Wildeiche teilmassiv	Modell-Nummer Z0008... (PG 3)
Zusatzartikel (siehe Liste)	Modell-Nummer Z0222... (PG 1)

BEIMÖBEL							
	Typen	Beschreibung	Maße	Artikel-Nr.			
Anbau-Eckkommode		links vom Bett	B 67, H 78, T 67 cm	...0647			
		rechts vom Bett	B 67, H 78, T 67 cm	...0646			
Türkommode		links	B 39, H 78, T 41 cm	...0762			
		rechts	B 39, H 78, T 41 cm	...0763			
Schubkastenkommode			B 39, H 78, T 41 cm	...0630			
Herrenkommode			B 97, H 78, T 41 cm	...0631			
Super-Kombikommode			B 135, H 78, T 41 cm	...0672			
Frisiertisch zum Zwischenbau			B 70, H 2,5, T 43 cm	...0770			
Hängespiegel			B 60, H 82, T 3 cm	...0838			
Hängeschrank			B 46, H 109, T 28 cm	...0676			

<b>Lieferbare Ausführungen:</b>	Erie topas teilmassiv	Modell-Nummer Z0073... (PG 1)
	Buche rubin teilmassiv	Modell-Nummer Z0009... (PG 2)
	Birke carat teilmassiv	Modell-Nummer Z0010... (PG 2)
	Wildeiche teilmassiv	Modell-Nummer Z0008... (PG 3)
	Zusatzartikel (siehe Liste)	Modell-Nummer Z0222... (PG 1)

BEIMÖBEL							
	Typen	Beschreibung	Maße	Artikel-Nr.			
<b>Hängeschrankregal</b>  Ein Hängeschrankregal kann nur in Verbindung mit einem Hängeschrank montiert werden.		links	B 28, H 100, T 29 cm	...0681			
		rechts	B 28, H 100, T 29 cm	...0680			
<b>Ablagebord</b>		klein	B 55, H 3, T 18 cm	...0414			
		groß	B 95, H 3, T 18 cm	...0415			

SONDERANFERTIGUNGEN							
<b>Kranz</b>	Kranzänderung auf Grund einer besonderen Artikelzusammenstellung, je Artikel						
<b>Schrank</b>	Spiegel zusätzlich						
	Höhenkürzung eine Tür						
	Höhenkürzung jede weitere Tür						
	Tiefenkürzung je Element						
	Schlosstür links angeschlagen						
	Abschrägung nach hinten 1 oder 2 Türen						
	Abschrägung nach hinten 3 oder 4 Türen						
	Abschrägung nach hinten 5 oder 6 Türen						
	Abschrägung nach hinten 7 oder 8 Türen						
	Abschrägung seitlich 1-türig						
	Abschrägung seitlich 2-türig						
	Abschrägung seitlich 3-türig						
	Abschrägung seitlich 4-türig						
<b>Eckschrank</b>	Höhenkürzung Eckschrank						
	Schlosstür links angeschlagen						
<b>Nachtkommode</b>	Breitenkürzung Nachtkommode						
	Breitenkürzung Nachtkommoden-Aufsatz						
<b>Kommoden</b>	Breitenkürzung (außer Schubkasten-Kommode) (Mindestbreite der Kommoden 28 cm)						
	Höhenkürzung aller Kommoden (Bei Kommoden mit Schubkasten immer um ganze Schubkastenhöhe)						
<b>Sonstige</b>	Blendmaterial 16 mm stark, max. 234,5 x 56 cm je qm						

Weitere Sonderanfertigungen auf Anfrage