




Front   Korpus . Front   Corpus	Modell-Nummer . Order No.	
	Hochglanz creme . high polish creme	Hochglanz carruba . high polish carruba
Kernbuche . heart beech	Z1615	Z1616



Kernbuche  
heart beech



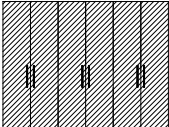
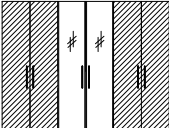
Hochglanz creme  
high polish creme



Hochglanz carruba  
high polish carruba

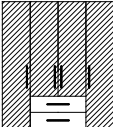
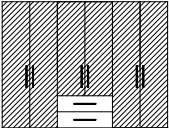
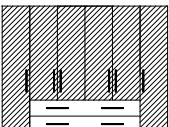
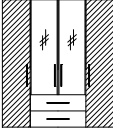
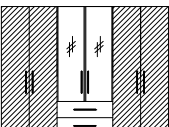
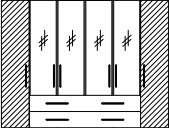
**Lieferbare Ausführungen:** Kernbuche/Hochglanz creme  
 Kernbuche/Hochglanz carruba  
 Zusatzartikel (siehe Liste)

Modell-Nummer Z1615...(PG 1)  
 Modell-Nummer Z1616...(PG 2)  
 Modell-Nummer Z0222...(PG 1)

DREHTÜRENSCHRÄNKE		Höhe 214 cm					
	Typen	Beschreibung	Maße	Artikel-Nr.			
<b>Drehtürenschränke</b>  Für die Schrankinnen- ausstattung bitte die Zusatzartikelliste beachten.		1-türig Tür links angeschlagen	B 48, H 214, T 58 cm	...0106			
		1-türig Tür rechts angeschlagen	B 48, H 214, T 58 cm	...0107			
		2-türig	B 95, H 214, T 58 cm	...0115			
		3-türig	B 142, H 214, T 58 cm	...0124			
		4-türig	B 189, H 214, T 58 cm	...0133			
		5-türig	B 235, H 214, T 58 cm	...0143			
		6-türig	B 282, H 214, T 58 cm	...0154			
		7-türig	B 329, H 214, T 58 cm	...0158			
		8-türig	B 375, H 214, T 58 cm	...0168			
<b>Drehtürenschränke mit Spiegeln</b>  Für die Schrankinnen- ausstattung bitte die Zusatzartikelliste beachten.		3-türig, 1 Spiegeltür	B 142, H 214, T 58 cm	...0125			
		4-türig, 2 Spiegeltüren	B 189, H 214, T 58 cm	...0134			
		5-türig, 1 Spiegeltür	B 235, H 214, T 58 cm	...0144			
		5-türig, 2 Spiegeltüren	B 235, H 214, T 58 cm	...0171			
		5-türig, 3 Spiegeltüren	B 235, H 214, T 58 cm	...0172			
		6-türig, 2 Spiegeltüren	B 282, H 214, T 58 cm	...0155			
		7-türig, 3 Spiegeltüren	B 329, H 214, T 58 cm	...0159			
		8-türig, 2 Spiegeltüren	B 375, H 214, T 58 cm	...0169			

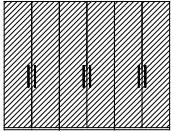
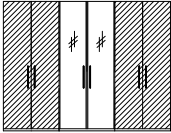
**Lieferbare Ausführungen:** Kernbuche/Hochglanz creme  
 Kernbuche/Hochglanz carruba  
 Zusatzartikel (siehe Liste)

Modell-Nummer Z1615...(PG 1)  
 Modell-Nummer Z1616...(PG 2)  
 Modell-Nummer Z0222...(PG 1)

FUNKTIONSSCHRÄNKE		Höhe 214 cm				
Funktionsschränke	Typen	Beschreibung	Maße	Artikel-Nr.		
<b>Funktionsschränke</b> Für die Schrankinnen- ausstattung bitte die Zusatzartikelliste beachten.		4-türig Mit 2 Schubkästen klein (Schubkästen in Kernbuche)	B 189, H 214, T 58 cm	...3550		
		6-türig Mit 2 Schubkästen klein (Schubkästen in Kernbuche)	B 282, H 214, T 58 cm	...3551		
		6-türig Mit 2 Schubkästen groß (Schubkästen in Kernbuche)	B 282, H 214, T 58 cm	...3552		
<b>Funktionsschränke mit Spiegeln</b> Für die Schrankinnen- ausstattung bitte die Zusatzartikelliste beachten.		4-türig, 2 Spiegeltüren Mit 2 Schubkästen klein (Schubkästen in Kernbuche)	B 189, H 214, T 58 cm	...3585		
		6-türig, 2 Spiegeltüren Mit 2 Schubkästen klein (Schubkästen in Kernbuche)	B 282, H 214, T 58 cm	...3584		
		6-türig, 4 Spiegeltüren Mit 2 Schubkästen groß (Schubkästen in Kernbuche)	B 282, H 214, T 58 cm	...3587		

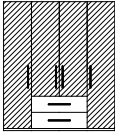
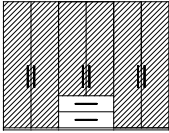
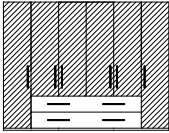
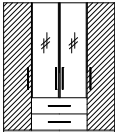
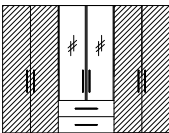
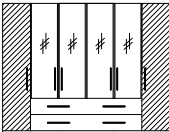
**Lieferbare Ausführungen:** Kernbuche/Hochglanz creme  
 Kernbuche/Hochglanz carruba  
 Zusatzartikel (siehe Liste)

Modell-Nummer Z1615...(PG 1)  
 Modell-Nummer Z1616...(PG 2)  
 Modell-Nummer Z0222...(PG 1)

DREHTÜRENSCHRÄNKE		Höhe 235 cm			
	Typen	Beschreibung	Maße	Artikel-Nr.	
<b>Drehtürenschränke</b> Für die Schrankinnen- ausstattung bitte die Zusatzartikelliste beachten.		1-türig Tür links angeschlagen	B 48, H 235, T 58 cm	...3240	
		1-türig Tür rechts angeschlagen	B 48, H 235, T 58 cm	...3241	
		2-türig	B 95, H 235, T 58 cm	...3242	
		3-türig	B 142, H 235, T 58 cm	...3243	
		4-türig	B 189, H 235, T 58 cm	...3244	
		5-türig	B 235, H 235, T 58 cm	...3245	
		6-türig	B 282, H 235, T 58 cm	...3246	
		7-türig	B 329, H 235, T 58 cm	...3247	
		8-türig	B 375, H 235, T 58 cm	...3248	
<b>Drehtürenschränke mit Spiegeln</b> Für die Schrankinnen- ausstattung bitte die Zusatzartikelliste beachten.		3-türig, 1 Spiegeltür	B 142, H 235, T 58 cm	...1325	
		4-türig, 2 Spiegeltüren	B 189, H 235, T 58 cm	...1334	
		5-türig, 1 Spiegeltür	B 235, H 235, T 58 cm	...1344	
		5-türig, 2 Spiegeltüren	B 235, H 235, T 58 cm	...1371	
		5-türig, 3 Spiegeltüren	B 235, H 235, T 58 cm	...1372	
		6-türig, 2 Spiegeltüren	B 282, H 235, T 58 cm	...1355	
		7-türig, 3 Spiegeltüren	B 329, H 235, T 58 cm	...1359	
		8-türig, 2 Spiegeltüren	B 375, H 235, T 58 cm	...1369	

**Lieferbare Ausführungen:** Kernbuche/Hochglanz creme  
 Kernbuche/Hochglanz carruba  
 Zusatzartikel (siehe Liste)

Modell-Nummer Z1615...(PG 1)  
 Modell-Nummer Z1616...(PG 2)  
 Modell-Nummer Z0222...(PG 1)

FUNKTIONSSCHRÄNKE		Höhe 235 cm					
Funktionsschränke	Typen	Beschreibung	Maße	Artikel-Nr.			
<b>Funktionsschränke</b> Für die Schrankinnen- ausstattung bitte die Zusatzartikelliste beachten.		4-türig Mit 2 Schubkästen klein (Schubkästen in Kernbuche)	B 189, H 235, T 58 cm	...3560			
		6-türig Mit 2 Schubkästen klein (Schubkästen in Kernbuche)	B 282, H 235, T 58 cm	...3561			
		Funktions-Schrank 6-türig Mit 2 Schubkästen groß (Schubkästen in Kernbuche)	B 282, H 235, T 58 cm	...3562			
<b>Funktionsschränke mit Spiegeln</b> Für die Schrankinnen- ausstattung bitte die Zusatzartikelliste beachten.		4-türig, 2 Spiegeltüren Mit 2 Schubkästen klein (Schubkästen in Kernbuche)	B 189, H 235, T 58 cm	...3595			
		6-türig, 2 Spiegeltüren Mit 2 Schubkästen klein (Schubkästen in Kernbuche)	B 282, H 235, T 58 cm	...3594			
		6-türig, 4 Spiegeltüren Mit 2 Schubkästen groß (Schubkästen in Kernbuche)	B 282, H 235, T 58 cm	...3597			

# MELUA


## STEFFEN



**Lieferbare Ausführungen:** Kernbuche/Hochglanz creme Modell-Nummer Z1615...(PG 1)  
 Kernbuche/Hochglanz carruba Modell-Nummer Z1616...(PG 2)  
 Zusatzartikel (siehe Liste) Modell-Nummer Z0222...(PG 1)

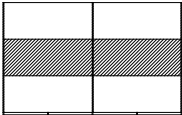
PASSEPARTOUT-RAHMEN		für Schrankhöhe 214 cm			
Typen	Beschreibung	Maße	Artikel-Nr.		
<b>Passepartoutrahmen</b>  Schrankhöhe inkl. Passepartout 219 cm		Rahmen für Schrank 1-türig	B 61, H 219, T 59 cm	...0971	
		Rahmen für Schrank 2-türig	B 108, H 219, T 59 cm	...0972	
		Rahmen für Schrank 3-türig	B 155, H 219, T 59 cm	...0973	
		Rahmen für Schrank 4-türig	B 202, H 219, T 59 cm	...0974	
		Rahmen für Schrank 5-türig	B 248, H 219, T 59 cm	...0975	
		Rahmen für Schrank 6-türig	B 295, H 219, T 59 cm	...0976	
		Rahmen für Schrank 7-türig	B 342, H 219, T 59 cm	...0977	
		Rahmen für Schrank 8-türig	B 388, H 219, T 59 cm	...0978	


PASSEPARTOUT-RAHMEN		für Schrankhöhe 235 cm			
Typen	Beschreibung	Maße	Artikel-Nr.		
<b>Passepartoutrahmen</b>  Schrankhöhe inkl. Passepartout 240 cm		Rahmen für Schrank 1-türig	B 61, H 240, T 59 cm	...0961	
		Rahmen für Schrank 2-türig	B 108, H 240, T 59 cm	...0962	
		Rahmen für Schrank 3-türig	B 155, H 240, T 59 cm	...0963	
		Rahmen für Schrank 4-türig	B 202, H 240, T 59 cm	...0964	
		Rahmen für Schrank 5-türig	B 248, H 240, T 59 cm	...0965	
		Rahmen für Schrank 6-türig	B 295, H 240, T 59 cm	...0966	
		Rahmen für Schrank 7-türig	B 342, H 240, T 59 cm	...0967	
		Rahmen für Schrank 8-türig	B 388, H 240, T 59 cm	...0968	


ZUBEHÖR		Beschreibung	Maße	Artikel-Nr.		
<b>Schrankbeleuchtung „Wave“</b> Bei Montage der Beleuchtung erhöht sich die Schrankhöhe um 10 cm		2er Beleuchtungs-Set		...1274		
		3er Beleuchtungs-Set		...1275		

**Lieferbare Ausführungen:** Kernbuche/Hochglanz creme  
 Kernbuche/Hochglanz carruba  
 Zusatzartikel (siehe Liste)

Modell-Nummer Z1615...(PG 1)  
 Modell-Nummer Z1616...(PG 2)  
 Modell-Nummer Z0222...(PG 1)

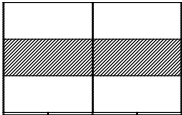


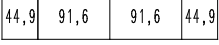


SCHWEBETÜRENSCHRÄNKE		Höhe 214 cm							
Schwebetürenschränke	Typen	Beschreibung	Maße	Artikel-Nr.					
<p>„Schraffierte Fläche“ im Typenbild:            – Hochglanz creme            Modell-Nummer Z1615 (PG 1).            – Hochglanz carruba            Modell-Nummer Z1616 (PG 2).</p> <p>Für die Schrankinnen-ausstattung bitte die Zusatzartikelliste beachten.</p>		Schwebeschränk 192 2-türig	B 192, H 214, T 65 cm	...3650					
		<table border="1"> <tr> <td>91,6</td> <td>91,6</td> </tr> </table>	91,6	91,6	Schwebeschränk 238 2-türig	B 238, H 214, T 65 cm	...3651		
		91,6	91,6						
		<table border="1"> <tr> <td>91,6</td> <td>91,6</td> <td>44,9</td> </tr> </table>	91,6	91,6	44,9	Schwebeschränk 285 2-türig	B 285, H 214, T 65 cm	...3652	
		91,6	91,6	44,9					
<table border="1"> <tr> <td>44,9</td> <td>91,6</td> <td>91,6</td> <td>44,9</td> </tr> </table>	44,9	91,6	91,6	44,9	Schwebeschränk 332 2-türig	B 332, H 214, T 65 cm	...3653		
44,9	91,6	91,6	44,9						
<table border="1"> <tr> <td>91,6</td> <td>91,6</td> <td>91,6</td> <td>44,9</td> </tr> </table>	91,6	91,6	91,6	44,9	Schwebeschränk 378 2-türig	B 378, H 214, T 65 cm	...3654		
91,6	91,6	91,6	44,9						
<table border="1"> <tr> <td>91,6</td> <td>91,6</td> <td>91,6</td> <td>91,6</td> </tr> </table>	91,6	91,6	91,6	91,6					
91,6	91,6	91,6	91,6						


PASSEPARTOUT-RAHMEN		für Schrankhöhe 214 cm			
Passepartoutrahmen	Typen	Beschreibung	Maße	Artikel-Nr.	
<p>Schrankhöhe inkl. Passepartout 220 cm</p>		Rahmen für Schwebeschränk Artikel 3650	B 203, H 220, T 65 cm	...0885	
		Rahmen für Schwebeschränk Artikel 3651	B 250, H 220, T 65 cm	...0886	
		Rahmen für Schwebeschränk Artikel 3652	B 297, H 220, T 65 cm	...0887	
		Rahmen für Schwebeschränk Artikel 3653	B 343, H 220, T 65 cm	...0888	
		Rahmen für Schwebeschränk Artikel 3654	B 390, H 220, T 65 cm	...0889	


ZUBEHÖR					
Schrankbeleuchtung	Typen	Beschreibung	Maße	Artikel-Nr.	
<p>„Wave“            Bei Montage der Beleuchtung erhöht sich die Schrankhöhe um 10 cm</p>		2er Beleuchtungs-Set		...1274	
		3er Beleuchtungs-Set		...1275	

**Lieferbare Ausführungen:** Kernbuche/Hochglanz creme  
 Kernbuche/Hochglanz carruba  
 Zusatzartikel (siehe Liste)

Modell-Nummer Z1615...(PG 1)  
 Modell-Nummer Z1616...(PG 2)  
 Modell-Nummer Z0222...(PG 1)

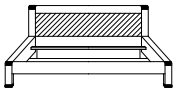
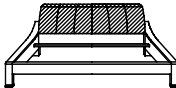


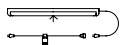
SCHWEBETÜRENSCHRÄNKE		Höhe 235 cm				
Schwebetürenschränke	Typen	Beschreibung	Maße	Artikel-Nr.		
<p>„Schraffierte Fläche“ im Typenbild:            – Hochglanz creme            Modell-Nummer Z1615 (PG 1).            – Hochglanz carruba            Modell-Nummer Z1616 (PG 2).</p> <p>Für die Schrankinnen-ausstattung bitte die Zusatzartikelliste beachten.</p>		Schwebeschränk 192 2-türig	B 192, H 235, T 65 cm	...3660		
			Schwebeschränk 238 2-türig	B 238, H 235, T 65 cm	...3661	
			Schwebeschränk 285 2-türig	B 285, H 235, T 65 cm	...3662	
			Schwebeschränk 332 2-türig	B 332, H 235, T 65 cm	...3663	
			Schwebeschränk 378 2-türig	B 378, H 235, T 65 cm	...3664	
						

PASSEPARTOUT-RAHMEN		für Schrankhöhe 235 cm			
Passepartoutrahmen	Typen	Beschreibung	Maße	Artikel-Nr.	
<p>Schrankhöhe inkl. Passepartout 241 cm</p>		Rahmen für Schwebeschränk Artikel 3660	B 203, H 241, T 65 cm	...0895	
		Rahmen für Schwebeschränk Artikel 3661	B 250, H 241, T 65 cm	...0896	
		Rahmen für Schwebeschränk Artikel 3662	B 297, H 241, T 65 cm	...0897	
		Rahmen für Schwebeschränk Artikel 3663	B 343, H 241, T 65 cm	...0898	
		Rahmen für Schwebeschränk Artikel 3664	B 390, H 241, T 65 cm	...0899	




ZUBEHÖR					
Schrankbeleuchtung	Typen	Beschreibung	Maße	Artikel-Nr.	
<p>„Wave“            Bei Montage der Beleuchtung erhöht sich die Schrankhöhe um 10 cm</p>		2er Beleuchtungs-Set		...1274	
		3er Beleuchtungs-Set		...1275	

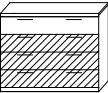
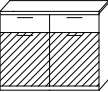
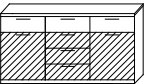


**Lieferbare Ausführungen:** Kernbuche/Hochglanz creme  
 Kernbuche/Hochglanz carruba  
 Zusatzartikel (siehe Liste)

Modell-Nummer Z1615...(PG 1)  
 Modell-Nummer Z1616...(PG 2)  
 Modell-Nummer Z0222...(PG 1)

BETTEN								
	Typen	Beschreibung	Maße	Artikel-Nr.				
<b>Bett mit Hochglanzkopfteil</b>  Bettseitenhöhe 40 cm		Liegefläche	140 x 190 cm	B 164, H 83, T 208 cm	...500026			
		Liegefläche	140 x 200 cm	B 164, H 83, T 218 cm	...500027			
		Liegefläche	160 x 190 cm	B 184, H 83, T 208 cm	...500031			
		Liegefläche	160 x 200 cm	B 184, H 83, T 218 cm	...500032			
		Liegefläche	180 x 190 cm	B 204, H 83, T 208 cm	...500036			
		Liegefläche	180 x 200 cm	B 204, H 83, T 218 cm	...500037			
		Liegefläche	200 x 190 cm	B 224, H 83, T 208 cm	...500041			
		Liegefläche	200 x 200 cm	B 224, H 83, T 218 cm	...500042			
		Liegefläche mit Sonderlänge	140 x 210 cm	B 164, H 83, T 228 cm	...500028			
		Liegefläche mit Sonderlänge	140 x 220 cm	B 164, H 83, T 238 cm	...500029			
		Liegefläche mit Sonderlänge	160 x 210 cm	B 184, H 83, T 228 cm	...500033			
		Liegefläche mit Sonderlänge	160 x 220 cm	B 184, H 83, T 238 cm	...500034			
		Liegefläche mit Sonderlänge	180 x 210 cm	B 204, H 83, T 228 cm	...500038			
		Liegefläche mit Sonderlänge	180 x 220 cm	B 204, H 83, T 238 cm	...500039			
		Liegefläche mit Sonderlänge	200 x 210 cm	B 224, H 83, T 228 cm	...500043			
		Liegefläche mit Sonderlänge	200 x 220 cm	B 224, H 83, T 238 cm	...500044			
<b>Bett mit Polsterkopfteil in Textilleder</b>  Lederfarbe dunkelbraun  Bettseitenhöhe 33 cm	 Empfohlene Mindest-Matratzenhöhe ca. 18 cm	Liegefläche	180 x 200 cm	B 204, H 89, T 225 cm	...504537			
		Liegefläche	200 x 200 cm	B 224, H 89, T 225 cm	...504542			
		Liegefläche mit Sonderlänge	180 x 220 cm	B 204, H 89, T 245 cm	...504539			
		Liegefläche mit Sonderlänge	200 x 220 cm	B 224, H 89, T 245 cm	...504544			
BETTPANEELE UND ZUBEHÖR								
	Typen	Beschreibung	Maße	Artikel-Nr.				
<b>Bettleuchte</b>		2er Set inkl. Trafo		...0059				
<b>Bettleuchte „Curve“ LED</b>		2er Set inkl. Trafo		...0054				
<b>Unterbettbeleuchtung</b>		Indirekte Bettseiten-Beleuchtung mit Bewegungsmelder		...2009				

**Lieferbare Ausführungen:** Kernbuche/Hochglanz creme Modell-Nummer Z1615...(PG 1)  
 Kernbuche/Hochglanz carruba Modell-Nummer Z1616...(PG 2)  
 Zusatzartikel (siehe Liste) Modell-Nummer Z0222...(PG 1)

NACHTKOMMODEN							
	Typen	Beschreibung	Maße	Artikel-Nr.			
<b>Nachtkommode</b>  „Schraffierte Fläche“ im Typenbild: – Hochglanz creme Modell-Nummer Z1615 (PG 1). – Hochglanz carruba Modell-Nummer Z1616 (PG 2).		Mit Glasablage und Beleuchtung	B 61, H 39, T 40 cm	...N105			
		Mit Glasablage	B 61, H 39, T 40 cm	...N106			
		Mit Holzablage	B 61, H 39, T 40 cm	...N107			

BEIMÖBEL							
	Typen	Beschreibung	Maße	Artikel-Nr.			
<b>Schubkastenkommode</b>		breit	B 121, H 82, T 40 cm	...B123			
<b>Vertiko</b>			B 121, H 82, T 40 cm	...B147			
<b>Super-Kombikommode</b>			B 181, H 82, T 40 cm	...B117			
<b>Hochkommode</b>			B 121, H 135, T 40 cm	...B148			
<b>Hängespiegel</b>		Alternativ quer montierbar	B 55, H 120, T 2 cm	...0838			

Sonderanfertigungen bitte auf Anfrage