



Front Korpus . Front Corpus	Modell-Nummer . Order No.
Buche rubin Dekor . beech ruby decor	Z0118
Ahorn Dekor . maple decor	Z0119



Buche rubin Dekor
beech ruby decor



Ahorn Dekor
maple decor

CANNES

STEFFEN



Lieferbare Ausführungen: Buche rubin Dekor
Ahorn Dekor
Zusatzartikel (siehe Liste)

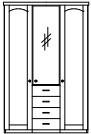
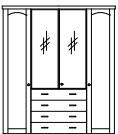
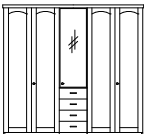
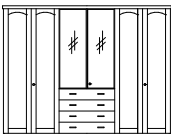
Modell-Nummer Z0118... (PG 1)
Modell-Nummer Z0119... (PG 2)
Modell-Nummer Z0222... (PG 1)



DREHTÜRENSCHRÄNKE		Höhe 218 cm			
Typen	Beschreibung	Maße	Artikel-Nr.		
Drehtürenschränke ohne Spiegel Gesamtmaße inkl. Kranzüberstand links und rechts je 0,5 cm Für die Schrankinnen-ausstattung bitte die Zusatz-artikelliste beachten.		1-türig, Tür links angeschlagen	B 50, H 218, T 62 cm	...0106	
		1-türig, Tür rechts angeschlagen	B 50, H 218, T 62 cm	...0107	
		2-türig	B 96, H 218, T 62 cm	...0115	
		3-türig	B 143, H 218, T 62 cm	...0124	
		4-türig	B 190, H 218, T 62 cm	...0133	
		5-türig	B 237, H 218, T 62 cm	...0143	
		6-türig	B 283, H 218, T 62 cm	...0154	
		7-türig	B 330, H 218, T 62 cm	...0158	
		8-türig	B 377, H 218, T 62 cm	...0168	

Drehtürenschränke mit Spiegel Gesamtmaße inkl. Kranzüberstand links und rechts je 0,5 cm Für die Schrankinnen-ausstattung bitte die Zusatz-artikelliste beachten.		1-türig, 1 Spiegeltür links angeschlagen	B 50, H 218, T 62 cm	...0109	
		1-türig, 1 Spiegeltür rechts angeschlagen	B 50, H 218, T 62 cm	...0108	
		3-türig, 1 Spiegeltür	B 143, H 218, T 62 cm	...0125	
		4-türig, 2 Spiegeltüren	B 190, H 218, T 62 cm	...0134	
		5-türig, 1 Spiegeltür	B 237, H 218, T 62 cm	...0144	
		5-türig, 2 Spiegeltüren	B 237, H 218, T 62 cm	...0171	
		5-türig, 3 Spiegeltüren	B 237, H 218, T 62 cm	...0172	
		6-türig, 2 Spiegeltüren	B 283, H 218, T 62 cm	...0155	
		7-türig, 3 Spiegeltüren	B 330, H 218, T 62 cm	...0159	
8-türig, 2 Spiegeltüren	B 377, H 218, T 62 cm	...0169			

ANBAU-ECKSCHRÄNKE		Höhe 218 cm			
Typen	Beschreibung	Maße	Artikel-Nr.		
Anbau-Eckschrank 	ohne Spiegel	B 93, H 218, T 93 cm	...0203		
	mit Spiegel	B 93, H 218, T 93 cm	...0202		

Lieferbare Ausführungen: Buche rubin Dekor Modell-Nummer Z0118... (PG 1)
 Ahorn Dekor Modell-Nummer Z0119... (PG 2)
 Zusatzartikel (siehe Liste) Modell-Nummer Z0222... (PG 1)

FUNKTIONSSCHRÄNKE		Höhe 218 cm			
	Typen	Beschreibung	Maße	Artikel-Nr.	
Funktionsschränke Gesamtmaße inkl. Kranzüberstand links und rechts je 0,5 cm Für die Schrankinnen- ausstattung bitte die Zusatz- artikelliste beachten.		3-türig, 1 Spiegeltür	B 143, H 218, T 62 cm	...0128	
		4-türig, 2 Spiegeltüren	B 190, H 218, T 62 cm	...0149	
		5-türig, 1 Spiegeltür	B 237, H 218, T 62 cm	...0182	
		5-türig, 3 Spiegeltüren	B 237, H 218, T 62 cm	...0175	
		6-türig, 2 Spiegeltüren	B 283, H 218, T 62 cm	...0183	

ZUBEHÖR		Höhe 218 cm			
	Typen	Beschreibung	Maße	Artikel-Nr.	
Lichtleiste Bei Montage der Lichtleiste erhöht sich die Schrankhöhe um 5 cm		für alle Drehtürenschränke ab 3-türig	B 130, H 5, T 11 cm	...0910	
	Beleuchtungskranz 	für 4-türige Drehtürenschränke	B 190, H 218, T 68 cm	...0906	
für 5-türige Drehtürenschränke		B 237, H 218, T 68 cm	...0900		
für 6-türige Drehtürenschränke		B 283, H 218, T 68 cm	...0901		
für 7-türige Drehtürenschränke		B 330, H 218, T 68 cm	...0902		

CANNES

STEFFEN



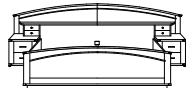
Lieferbare Ausführungen: Buche rubin Dekor Modell-Nummer Z0118... (PG 1)
 Ahorn Dekor Modell-Nummer Z0119... (PG 2)
 Zusatzartikel (siehe Liste) Modell-Nummer Z0222... (PG 1)

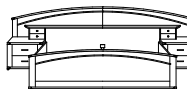
BETTANLAGEN I						
	Typen	Beschreibung	Maße	Artikel-Nr.		
Bettanlage I, schmal „Raumspars-Bettanlage“ Bettseitenhöhe 42 cm		Liegefläche	160 x 200 cm	B 268, H 93, T 222 cm	...7935	
		Liegefläche	180 x 190 cm	B 288, H 93, T 212 cm	...7928	
		Liegefläche	180 x 200 cm	B 288, H 93, T 222 cm	...7929	
		Liegefläche	200 x 200 cm	B 308, H 93, T 222 cm	...7930	
		Liegefläche mit Sonderlänge	160 x 210 cm	B 268, H 93, T 232 cm	...7936	
		Liegefläche mit Sonderlänge	160 x 220 cm	B 268, H 93, T 242 cm	...7937	
		Liegefläche mit Sonderlänge	180 x 210 cm	B 288, H 93, T 232 cm	...7931	
		Liegefläche mit Sonderlänge	180 x 220 cm	B 288, H 93, T 242 cm	...7932	
		Liegefläche mit Sonderlänge	200 x 210 cm	B 308, H 93, T 232 cm	...7933	
		Liegefläche mit Sonderlänge	200 x 220 cm	B 308, H 93, T 242 cm	...7934	


BETTANLAGEN II						
	Typen	Beschreibung	Maße	Artikel-Nr.		
Bettanlage II, breit Bettseitenhöhe 42 cm		Liegefläche	160 x 200 cm	B 288, H 93, T 222 cm	...7869	
		Liegefläche	180 x 190 cm	B 308, H 93, T 212 cm	...7870	
		Liegefläche	180 x 200 cm	B 308, H 93, T 222 cm	...7871	
		Liegefläche	200 x 200 cm	B 328, H 93, T 222 cm	...7872	
		Liegefläche mit Sonderlänge	160 x 210 cm	B 288, H 93, T 232 cm	...7840	
		Liegefläche mit Sonderlänge	160 x 220 cm	B 288, H 93, T 242 cm	...7860	
		Liegefläche mit Sonderlänge	180 x 210 cm	B 308, H 93, T 232 cm	...7841	
		Liegefläche mit Sonderlänge	180 x 220 cm	B 308, H 93, T 242 cm	...7861	
		Liegefläche mit Sonderlänge	200 x 210 cm	B 328, H 93, T 232 cm	...7842	
		Liegefläche mit Sonderlänge	200 x 220 cm	B 328, H 93, T 242 cm	...7862	

ZUBEHÖR					
	Typen	Beschreibung	Maße	Artikel-Nr.	
Seitliches Bettseiten- verblendung-Set nur für Bettanlage I und II		für Liegefläche 190 cm und 200 cm		...1896	
		für Liegefläche 210 cm und 220 cm		...1897	

Lieferbare Ausführungen: Buche rubin Dekor Modell-Nummer Z0118... (PG 1)
 Ahorn Dekor Modell-Nummer Z0119... (PG 2)
 Zusatzartikel (siehe Liste) Modell-Nummer Z0222... (PG 1)

BETTANLAGEN III							
	Typen	Beschreibung	Maße	Artikel-Nr.			
Bettanlage III, schmal für Schubkasten „Raumspare-Bettanlage“ Bettseitenhöhe 44 cm		Liegefläche	160 x 200 cm	B 268, H 93, T 222 cm	...7801		
		Liegefläche	180 x 190 cm	B 288, H 93, T 212 cm	...7802		
		Liegefläche	180 x 200 cm	B 288, H 93, T 222 cm	...7803		
		Liegefläche	200 x 200 cm	B 308, H 93, T 222 cm	...7804		
		Liegefläche mit Sonderlänge	160 x 210 cm	B 268, H 93, T 232 cm	...7828		
		Liegefläche mit Sonderlänge	160 x 220 cm	B 268, H 93, T 242 cm	...7830		
		Liegefläche mit Sonderlänge	180 x 210 cm	B 288, H 93, T 232 cm	...7810		
		Liegefläche mit Sonderlänge	180 x 220 cm	B 288, H 93, T 242 cm	...7812		
		Liegefläche mit Sonderlänge	200 x 210 cm	B 308, H 93, T 232 cm	...7811		
		Liegefläche mit Sonderlänge	200 x 220 cm	B 308, H 93, T 242 cm	...7813		

BETTANLAGEN IV							
	Typen	Beschreibung	Maße	Artikel-Nr.			
Bettanlage IV, breit für Schubkasten Bettseitenhöhe 44 cm		Liegefläche	160 x 200 cm	B 288, H 93, T 222 cm	...7806		
		Liegefläche	180 x 190 cm	B 308, H 93, T 212 cm	...7807		
		Liegefläche	180 x 200 cm	B 308, H 93, T 222 cm	...7808		
		Liegefläche	200 x 200 cm	B 328, H 93, T 222 cm	...7809		
		Liegefläche mit Sonderlänge	160 x 210 cm	B 288, H 93, T 232 cm	...7829		
		Liegefläche mit Sonderlänge	160 x 220 cm	B 288, H 93, T 242 cm	...7831		
		Liegefläche mit Sonderlänge	180 x 210 cm	B 308, H 93, T 232 cm	...7817		
		Liegefläche mit Sonderlänge	180 x 220 cm	B 308, H 93, T 242 cm	...7819		
		Liegefläche mit Sonderlänge	200 x 210 cm	B 328, H 93, T 232 cm	...7818		
		Liegefläche mit Sonderlänge	200 x 220 cm	B 328, H 93, T 242 cm	...7820		






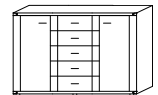
ZUBEHÖR						
	Typen	Beschreibung	Maße	Artikel-Nr.		
Sockelschubkasten-Set nur für Bettanlage III und IV		auf Rollen		...0353		

CANNES


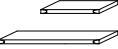


STEFFEN



Lieferbare Ausführungen: Buche rubin Dekor Modell-Nummer Z0118... (PG 1)
 Ahorn Dekor Modell-Nummer Z0119... (PG 2)
 Zusatzartikel (siehe Liste) Modell-Nummer Z0222... (PG 1)

BEIMÖBEL							
	Typen	Beschreibung	Maße	Artikel-Nr.			
Schubkastenkommode schmal			B 49, H 92, T 43 cm	...0630			
Schubkastenkommode breit			B 97, H 92, T 43 cm	...0621			
Herrenkommode			B 97, H 92, T 43 cm	...0631			
Türkommode		links angeschlagen	B 49, H 92, T 43 cm	...0762			
		rechts angeschlagen	B 49, H 92, T 43 cm	...0763			
Super-Kombikommode			B 135, H 92, T 43 cm	...0672			

Lieferbare Ausführungen: Buche rubin Dekor Modell-Nummer Z0118... (PG 1)
 Ahorn Dekor Modell-Nummer Z0119... (PG 2)
 Zusatzartikel (siehe Liste) Modell-Nummer Z0222... (PG 1)

BEIMÖBEL								
	Typen	Beschreibung	Maße	Artikel-Nr.				
Hängeschrank		Tür links angeschlagen	B 47, H 101, T 31 cm	...0683				
		Tür rechts angeschlagen	B 47, H 101, T 31 cm	...0682				
Ablagebord		klein	B 55, H 3, T 18 cm	...0414				
		groß	B 95, H 3, T 18 cm	...0415				
Hängespiegel			B 54, H 91, T 4 cm	...0838				
Frisiertisch			B 97, H 3, T 43 cm	...0772				

Lieferbare Ausführungen: Buche rubin Dekor Modell-Nummer Z0118... (PG 1)
 Ahorn Dekor Modell-Nummer Z0119... (PG 2)
 Zusatzartikel (siehe Liste) Modell-Nummer Z0222... (PG 1)

SONDERANFERTIGUNGEN					
Kranz	Kranzänderung auf Grund einer besonderen Artikelzusammenstellung, je Artikel				
Schrank	Spiegel zusätzlich				
	Höhenkürzung je Tür				
	Sockelkürzung bis max. 3 cm, je Element				
	Tiefenkürzung je Element				
	Schlosstür links angeschlagen				
	Abschrägung nach hinten 1 oder 2 Türen				
	Abschrägung nach hinten 3 oder 4 Türen				
	Abschrägung nach hinten 5 oder 6 Türen				
	Abschrägung nach hinten 7 oder 8 Türen				
	Abschrägung seitlich 1-türig (nicht bei Spiegeltüren)				
	Abschrägung seitlich 2-türig (nicht bei Spiegeltüren)				
	Abschrägung seitlich 3-türig (nicht bei Spiegeltüren)				
	Abschrägung seitlich 4-türig (nicht bei Spiegeltüren)				
Eckschrank	Höhenkürzung Eckschrank				
	Schlosstür links angeschlagen				
Bettanlagen	Bettseitenlänge 190 cm				
Kommoden	Höhenkürzung Herrenkommode/Türkommode				
	Höhenkürzung aller Kommoden bei Kommoden mit Schubkasten immer um ganze Schubkastenhöhe				
	Breitenkürzung (außer Schubkastenkommode)				
Sonstige	Blendmaterial 16 mm stark, max. 234,5 x 56 cm; je qm				

Weitere Sonderanfertigungen auf Anfrage