



Front Korpus . Front Corpus	
	Mocca matt . mocca mat
Kernbuche teilmassiv . heart beech partly solid	Z1668



Kernbuche teilmassiv
heart beech partly solid



Mocca matt
mocca mat

ACAPULCO

STEFFEN



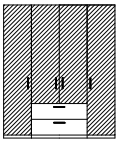
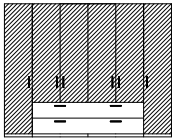
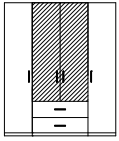
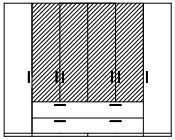
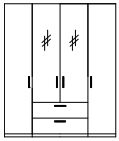
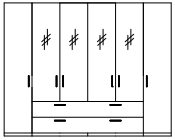
Lieferbare Ausführungen: Kernbuche teilmassiv Mokka matt Modell-Nr. Z1668... (PG 1)
 Zusatzartikel (siehe Liste) Modell-Nr. Z0222... (PG 1)

DREHTÜRENSCHRÄNKE		Höhe 220 cm				
Typen	Beschreibung	Maße	Artikel-Nr.			
Drehtürenschränke – Außentüren massiv – Mitteltür(en) Mocca – Bauchbinde in Korpusfarbe		3-türig, 1 Tür Mocca	B 142, H 220, T 58 cm	...L023		
		4-türig, 2 Türen Mocca	B 189, H 220, T 58 cm	...L024		
		5-türig, 3 Türen Mocca	B 235, H 220, T 58 cm	...L025		
		6-türig, 4 Türen Mocca	B 282, H 220, T 58 cm	...L026		
		7-türig, 5 Türen Mocca	B 329, H 220, T 58 cm	...L027		
		8-türig, 6 Türen Mocca	B 375, H 220, T 58 cm	...L028		

Drehtürenschränke mit Spiegeln – Außentüren massiv – Mitteltür(en) Spiegel – Bauchbinde in Mocca		3-türig, 1 Spiegeltür	B 142, H 220, T 58 cm	...L033		
		4-türig, 2 Spiegeltüren	B 189, H 220, T 58 cm	...L034		
		5-türig, 3 Spiegeltüren	B 235, H 220, T 58 cm	...L035		
		6-türig, 4 Spiegeltüren	B 282, H 220, T 58 cm	...L036		
		7-türig, 5 Spiegeltüren	B 329, H 220, T 58 cm	...L037		
		8-türig, 6 Spiegeltüren	B 375, H 220, T 58 cm	...L038		

ZUBEHÖR						
Typen	Beschreibung	Maße	Artikel-Nr.			
Schrankbeleuchtung „Turn“ 	2er Beleuchtungs-Set		...1295			
	3er Beleuchtungs-Set		...1296			

Lieferbare Ausführungen: Kernbuche teilmassiv Mocca matt Modell-Nr. Z1668... (PG 1)
 Zusatzartikel (siehe Liste) Modell-Nr. Z0222... (PG 1)


FUNKTIONSSCHRÄNKE		Höhe 220 cm					
Funktionsschränke	Typen	Beschreibung	Maße	Artikel-Nr.			
Funktionsschränke – Türen in Mocca – Schubkästen in Korpusfarbe		Funktions-Schrank 4-türig Mit 2 Schubkästen 93 cm	B 189, H 220, T 58 cm	...L304			
		Funktions-Schrank 6-türig Mit 2 Schubkästen 186 cm	B 282, H 220, T 58 cm	...L306			
Funktionsschränke – Außentüren und Schubkästen in Korpusfarbe – Mitteltüren in Mocca		Funktions-Schrank 4-türig, Mit 2 Schubkästen 93 cm	B 189, H 220, T 58 cm	...L314			
		Funktions-Schrank 6-türig, Mit 2 Schubkästen 186 cm	B 282, H 220, T 58 cm	...L316			
Funktionsschränke mit Spiegeln – Außentüren und Schubkästen in Korpusfarbe – Mitteltüren Spiegel		Funktions-Schrank 4-türig, Mit 2 Schubkästen 93 cm	B 189, H 220, T 58 cm	...L300			
		Funktions-Schrank 6-türig, Mit 2 Schubkästen 186 cm	B 282, H 220, T 58 cm	...L303			


ACAPULCO

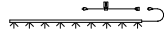
STEFFEN

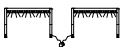


Lieferbare Ausführungen: Kernbuche teilmassiv Mokka matt Modell-Nr. Z1668... (PG 1)
 Zusatzartikel (siehe Liste) Modell-Nr. Z0222... (PG 1)

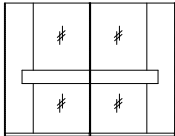
PASSEPARTOUT-RAHMEN F. DREHTÜRENSCHRÄNKE		für Schrankhöhe 220 cm			
Typen	Beschreibung	Maße incl. Passep.	Artikel-Nr.		
Passepartoutrahmen ohne Beleuchtung Schrankhöhe inkl. Passepartout 224 cm 	Rahmen für Schrank 3-türig	B 149, H 224, T 60 cm	...2843		
	Rahmen für Schrank 4-türig	B 196, H 224, T 60 cm	...2844		
	Rahmen für Schrank 5-türig	B 242, H 224, T 60 cm	...2845		
	Rahmen für Schrank 6-türig	B 289, H 224, T 60 cm	...2846		
	Rahmen für Schrank 7-türig	B 336, H 224, T 60 cm	...2847		
	Rahmen für Schrank 8-türig	B 382, H 224, T 60 cm	...2848		

PASSEPARTOUT-RAHMEN F. DREHTÜRENSCHRÄNKE		für Schrankhöhe 220 cm			
Typen	Beschreibung	Maße incl. Passep.	Artikel-Nr.		
Passepartoutrahmen mit Beleuchtung Schrankhöhe inkl. Passepartout 224 cm 	Rahmen für Schrank 4-türig	B 196, H 224, T 60 cm	...2854		
	Rahmen für Schrank 5-türig	B 242, H 224, T 60 cm	...2855		
	Rahmen für Schrank 6-türig	B 289, H 224, T 60 cm	...2856		

ZUBEHÖR		Beschreibung	Maße	Artikel-Nr.		
Schranksockelbeleuchtung nur in Verbindung mit einem Passepartoutrahmen möglich 	Typen	Beleuchtung f. 4-trg. Schrank		...2894		
		Beleuchtung f. 5-trg. Schrank		...2895		
		Beleuchtung f. 6-trg. Schrank		...2896		

ZUBEHÖR		Beschreibung	Maße	Artikel-Nr.		
Schrankbeleuchtung „Turn“ 	Typen	2er Beleuchtungs-Set		...1295		
		3er Beleuchtungs-Set		...1296		

Lieferbare Ausführungen: Kernbuche teilmassiv Mokka matt Modell-Nr. Z1668... (PG 1)
 Zusatzartikel (siehe Liste) Modell-Nr. Z0222... (PG 1)

SCHWEBETÜRENSCHRÄNKE		Höhe 220 cm								
Typen	Beschreibung	Maße	Artikel-Nr.							
Schwebetürenschränke mit Spiegeln Für die Schrankinnen-ausstattung bitte die Zusatzartikeliste beachten.		Schwebeschrank 2-türig <table border="1" data-bbox="696 416 875 464"> <tr> <td>91,6</td> <td>91,6</td> <td>44,9</td> </tr> </table>	91,6	91,6	44,9	B 235, H 220, T 65 cm	...L505			
	91,6	91,6	44,9							
		Schwebeschrank 2-türig <table border="1" data-bbox="696 539 913 587"> <tr> <td>44,9</td> <td>91,6</td> <td>91,6</td> <td>44,9</td> </tr> </table>	44,9	91,6	91,6	44,9	B 282, H 220, T 65 cm	...L506		
44,9	91,6	91,6	44,9							
	Schwebeschrank 2-türig <table border="1" data-bbox="696 659 947 707"> <tr> <td>91,6</td> <td>91,6</td> <td>91,6</td> <td>44,9</td> </tr> </table>	91,6	91,6	91,6	44,9	B 329, H 220, T 65 cm	...L507			
91,6	91,6	91,6	44,9							

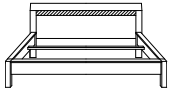
PASSEPARTOUT-RAHMEN F. SCHWEBER		für Schrankhöhe 220 cm					
Typen	Beschreibung	Maße incl. Passep.	Artikel-Nr.				
Passepartoutrahmen ohne Beleuchtung Schrankhöhe inkl. Passepartout 226 cm		Rahmen für Schweber Artikel L505	B 247, H 226, T 67 cm	...3785			
		Rahmen für Schweber Artikel L506	B 294, H 226, T 67 cm	...3786			
		Rahmen für Schweber Artikel L507	B 341, H 226, T 67 cm	...3787			
Passepartoutrahmen mit Beleuchtung Schrankhöhe inkl. Passepartout 226 cm		Rahmen für Schweber Artikel L505	B 247, H 226, T 67 cm	...3795			
		Rahmen für Schweber Artikel L506	B 294, H 226, T 67 cm	...3796			
		Rahmen für Schweber Artikel L507	B 341, H 226, T 67 cm	...3797			

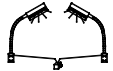
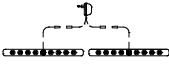
ACAPULCO






STEFFEN



Lieferbare Ausführungen: Kernbuche teilmassiv Mocca matt Modell-Nr. Z1668... (PG 1)
 Zusatzartikel (siehe Liste) Modell-Nr. Z0222... (PG 1)

BETTANLAGEN							
	Typen	Beschreibung	Maße	Artikel-Nr.			
Bett mit Holzkopfteil Absetzung Mocca Bettseitenhöhe 40 cm		Liegefläche	180 x 200 cm	B 193, H 90, T 219 cm	...500037		
		Liegefläche	200 x 200 cm	B 213, H 90, T 219 cm	...500042		
		Liegefläche mit Sonderlänge	180 x 210 cm	B 193, H 90, T 229 cm	...500038		
		Liegefläche mit Sonderlänge	180 x 220 cm	B 193, H 90, T 239 cm	...500039		
		Liegefläche mit Sonderlänge	200 x 210 cm	B 213, H 90, T 229 cm	...500043		
		Liegefläche mit Sonderlänge	200 x 220 cm	B 213, H 90, T 239 cm	...500044		

BETTEN-ZUBEHÖR							
	Typen	Beschreibung	Maße	Artikel-Nr.			
Bettleuchte „Turn“ LED		2er Set inkl. Trafo		...0053			
Unterbettbeleuchtung		Indirekte Bettseiten-Beleuchtung mit Bewegungsmelder		...2009			

NACHTKOMMODEN							
	Typen	Beschreibung	Einzelmaße	Artikel-Nr.			
Nachtkommoden einzeln – jeweils links oder rechts verwendbar „Schraffierte Fläche“ im Typenbild = Mocca		2 Schubkästen, ohne Beleuchtung, Griffe links oder rechts	B 58, H 40, T 41 cm	...N120			
		2 Schubkästen, mit Beleuchtung, Griffe links oder rechts	B 58, H 42, T 41 cm	...N121			
		2 Schubkästen, ohne Beleuchtung, Griffe links oder rechts	B 58, H 40, T 41 cm	...N125			
		2 Schubkästen, mit Beleuchtung, Griffe links oder rechts	B 58, H 42, T 41 cm	...N126			
Hängeablagen Holz für Nachtkommoden		2er Set	B 50, H 22, T 20 cm	...0406			

Lieferbare Ausführungen: Kernbuche teilmassiv Mocca matt Modell-Nr. Z1668... (PG 1)
 Zusatzartikel (siehe Liste) Modell-Nr. Z0222... (PG 1)


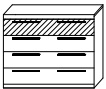
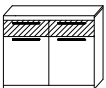
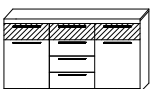
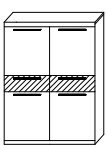


BEIMÖBEL							
	Typen	Beschreibung	Maße	Artikel-Nr.			
Schubkastenkommode schmal		4 Schubkästen	B 61, H 82, T 40 cm	...B122			
Schubkastenkommode breit		4 Schubkästen	B 121, H 82, T 40 cm	...B123			
Vertiko		2 Schubkästen, 2 Türen	B 121, H 82, T 40 cm	...B147			
Super-Kombikommode		6 Schubkästen, 2 Türen	B 181, H 82, T 40 cm	...B117			
Hochkommode		2 Schubkästen, 4 Türen	B 121, H 135, T 40 cm	...B148			
Hängeablage mit Glasboden		einzeln	B 108, H 21, T 21 cm	...0576			
Fußbank mit Lederauflage Textilleder dunkelbraun			B 105, H 47, T 46 cm	...0775			
Hängespiegel		horizontal oder vertikal aufzuhängen	B 55, H 120, T 2 cm	...0838			

ACAPULCO

STEFFEN



Lieferbare Ausführungen: Kernbuche teilmassiv Mocca matt Modell-Nr. Z1668... (PG 1)
 Zusatzartikel (siehe Liste) Modell-Nr. Z0222... (PG 1)

BEIMÖBEL							
	Typen	Beschreibung	Maße	Artikel-Nr.			
Schubkastenkommode schmal		4 Schubkästen, oberer Schubkasten mocca	B 61, H 82, T 40 cm	...B222			
Schubkastenkommode breit		4 Schubkästen, oberer Schubkasten mocca	B 121, H 82, T 40 cm	...B223			
Vertiko		2 Schubkästen mocca, 2 Türen	B 121, H 82, T 40 cm	...B247			
Super-Kombikommode		6 Schubkästen, obere Schubkästen mocca, 2 Türen	B 181, H 82, T 40 cm	...B217			
Hochkommode		2 Schubkästen mocca, 4 Türen	B 121, H 135, T 40 cm	...B248			
Hängeablage mit Glasboden		einzeln	B 108, H 21, T 21 cm	...0576			
Fußbank mit Lederauflage Textilleder dunkelbraun			B 105, H 47, T 46 cm	...0775			
Hängespiegel		horizontal oder vertikal aufzuhängen	B 55, H 120, T 2 cm	...0838			

Schraffierte Fläche im Typenbild = Mocca
 Sonderanfertigungen bitte auf Anfrage