



Front/Korpus, Absetzungen	Modell-Nr.
Nussbaum Dekor, Glasauflage schwarz	A5765
alpinweiß, Glasauflage schwarz	A8375



Nussbaum Dekor
walnut colour

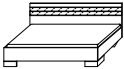
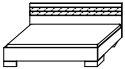



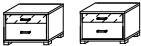
alpinweiß
alpine white



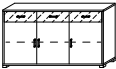
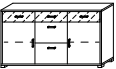



Glas schwarz
glass black

Front/Korpus, Absetzungen	Modell-Nr.
Nussbaum Dekor, Glasauflage schwarz	A5765
alpinweiß, Glasauflage schwarz	A8375

BETTEN		Futonbetten, Kopfteil mit Glasauflage schwarz	
			
Beschreibung	Futonbett	Futonbett	Aufpreis für Überlängen Die Betten sind in den Überlängen 210 und 220 cm erhältlich. Aufpreis je Bett:
Maße	160/200 , B 165, H 84, T 206 cm, BG 60	180/200 , B 185, H 84, T 206 cm, BG 80	
	160/210 , B 165, H 84, T 216 cm, BG 62	180/210 , B 185, H 84, T 216 cm, BG 82	
	160/220 , B 165, H 84, T 226 cm, BG 63	180/220 , B 185, H 84, T 226 cm, BG 83	
Art.-Nr.	607H	607H	

BEIMÖBEL		Obere Schubkästen mit Glasauflage schwarz	
			
Beschreibung	Nachttisch	Nachttischpaar	
	2 Schubkästen	2 Schubkästen	
Maße	B 55, H 39, T 43 cm	B 55, H 39, T 43 cm	
Art.-Nr.	622B	622D	

BEIMÖBEL		Obere Schubkästen mit Glasauflage schwarz			
					
Beschreibung	Türenschiebkommode	Schubkommode	Kombikommode	Kombikommode	Schubkommode
	2 Schubkästen, 2 Fachböden	6 Schubkästen	3 Schubkästen, 3 Fachböden	5 Schubkästen, 2 Fachböden	9 Schubkästen
Maße	B 104, H 87, T 43 cm	B 104, H 87, T 43 cm	B 154, H 87, T 43 cm	B 154, H 87, T 43 cm	B 154, H 87, T 43 cm
Art.-Nr.	634A	634B	635A	635B	635D

SK = Schubkasten, FB = Fachboden, SPT = Spiegeltür

Front/Korpus, Absetzungen	Modell-Nr.
Nussbaum Dekor, Glasauflage schwarz	A5765
alpinweiß, Glasauflage schwarz	A8375

SCHRÄNKE		Drehtürenschränke, Passepartout			
Serienmäßige Ausstattung in jedem Schrankelement: 1 Fachboden und 1 Kleiderstange in der Höhe beliebig verstellbar.					
	Beschreibung	Drehtürenschränk	Drehtürenschränk	Drehtürenschränk	Drehtürenschränk
		5-trg, 3 Glastüren	6-trg, 4 Glastüren	5-trg, 5 Glastüren	6-trg, 6 Glastüren
	Maße	B 230, H 225, T 63 cm	B 275, H 225, T 63 cm	B 230, H 225, T 63 cm	B 275, H 225, T 63 cm
	Art.-Nr.	044G	044H	042T	042U

SCHRÄNKE		Drehtürenschränke, Passepartout		
Serienmäßige Ausstattung in jedem Schrankelement: 1 Fachboden und 1 Kleiderstange in der Höhe beliebig verstellbar.				
	Beschreibung	Dreht.-Kombischränk	Dreht.-Kombischränk	Dreht.-Kombischränk
		5-trg, 4 Glastüren, 4 Schubk.	5-trg, 3 Glastüren, 4 Schubk.	6-trg, 4 Glastüren, 4 Schubk.
	Maße	B 230, H 225, T 63 cm	B 230, H 225, T 63 cm	B 275, H 225, T 63 cm
	Art.-Nr.	043A	042V	042W

Beschreibung	
Maße	
Art.-Nr.	

SK = Schubkasten, FB = Fachboden, SPT = Spiegeltür