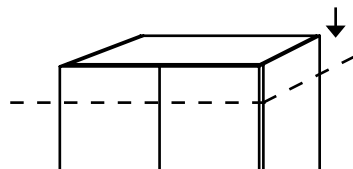


HÖHENKÜRZUNG

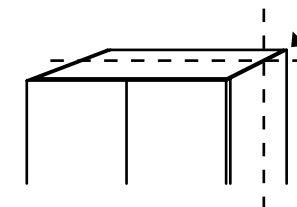
Für alle Drehtürenschränke



Bei Höhenkürzungen unter 180 cm erhalten Sie den Oberboden in Korpusfarbe

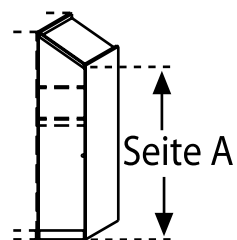
TIEFENKÜRZUNG

Für alle Dreh- und Schwebetürenschränke



ABSCHRÄGUNG SEITLICH

Für alle Drehtürenschränke

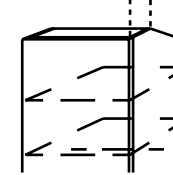


ABSCHRÄGUNG NACH HINTEN

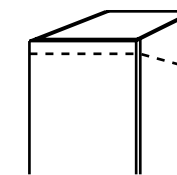
Für alle Dreh- und Schwebetürenschränke

(Bei Schwebetürenschränken und Eckschränken ist keine Abschrägung Korpus incl. Front möglich.)

mind. 13 cm



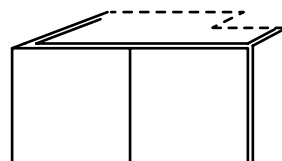
Abschrägung Korpus



Abschrägung Korpus incl. Front

RÜCKSEITIGER WINKELAUSSCHNITT

Für alle Dreh- und Schwebetürenschränke



WICHTIGE PLANUNGSHINWEISE

Die vorhandenen Komplettschränke können auf Ihre individuellen Raummaße geändert werden. Wir bieten Ihnen dafür verschiedene Möglichkeiten der Maßänderung an.


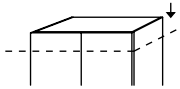
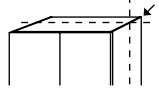
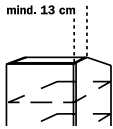
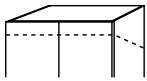
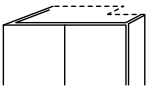
Sämtlichen Planungsaufwand übernehmen wir gerne als Serviceleistung für Sie. Bitte übermitteln Sie uns hierfür zu Ihrem gewünschten Komplettschrank die nötigen Raummaße per Skizze.

	Drehtürenschränke	Eckschränke	Schwebetürenschränke
Höhe	•	•	-
Tiefe	•	•	•
Abschrägung seitlich	•	-	-
Abschrägung hinten	•	•	•
Winkel	•	•	•

ALTRO-MASSFERTIGUNG


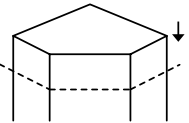
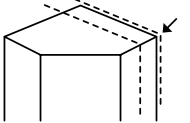
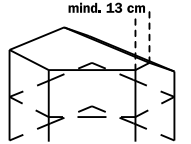
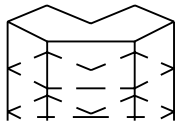
DIALOG



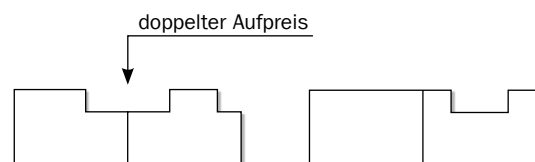
MASSFERTIGUNG	Drehtürenschränke. Höhe 223 und 235 cm.	HÖHENKÜRZUNG	TIEFENKÜRZUNG	ABSCHRÄGUNG HINTEN	ABSCHRÄGUNG HINTEN	WINKELAUSSCHNITT
Drehtürenschränke  H 223/ H 235	Maßfertigung Bei Bestellung bitte angeben: <ul style="list-style-type: none"> • Mod./Art.-Nr. • gewünschte Maßfertigung (Mod.-Nr. A0010) • Kürzung in cm 					
		Mindesthöhe 30 cm	Mindesttiefe 20 cm	Korpus	Korpus incl. Front	rückseitig
Aufpreis A0010						
Art.-Nr.	Glasfront	8P31	8P01	8P41	8P61	8P70
	Drehtürenschränk, 1-trg.					
	Holzfront	8P21	8P01	8P41	8P51	8P70
	Drehtürenschränk, 1-trg.					
	Glasfront	8P32	8P02	8P42	8P62	8P70
	Drehtürenschränk, 2-trg.					
	Holzfront	8P22	8P02	8P42	8P52	8P70
	Drehtürenschränk, 2-trg.					
	Glasfront	8P33	8P03	8P43	8P63	8P70
	Drehtürenschränk, 3-trg.					
	Holzfront	8P23	8P03	8P43	8P53	8P70
	Drehtürenschränk, 3-trg.					
	Glasfront	8P34	8P04	8P44	8P64	8P70
	Drehtürenschränk, 4-trg.					
	Holzfront	8P24	8P04	8P44	8P54	8P70
	Drehtürenschränk, 4-trg.					
	Glasfront	8P35	8P05	8P45	8P65	8P70
	Drehtürenschränk, 5-trg.					
	Holzfront	8P25	8P05	8P45	8P55	8P70
	Drehtürenschränk, 5-trg.					
	Glasfront	8P36	8P06	8P46	8P66	8P70
	Drehtürenschränk, 6-trg.					
	Holzfront	8P26	8P06	8P46	8P56	8P70
	Drehtürenschränk, 6-trg.					
	pro Fachboden		8P11			8P80

SK = Schubkasten, FB = Fachboden, SPT = Spiegeltür



MASSFERTIGUNG	Eckschränke. Höhe 223 und 235 cm.	HÖHENKÜRZUNG	TIEFENKÜRZUNG	ABSCHRÄGUNG HINTEN	WINKELAUSSCHNITT*
Eckschränke  H 223/ H 235	Maßfertigung Bei Bestellung bitte angeben: <ul style="list-style-type: none"> • Mod./Art.-Nr. • gewünschte Maßfertigung (Mod.-Nr. A0010) • Kürzung in cm 				
		Mindesthöhe 30 cm	Mindesttiefe 20 cm	Korpus	rückseitig
Aufpreis A0010					
Art.-Nr.	Glasfront	8P37	8P07	8P47	8P70
	Eckschrank, 1-trg.				
	Holzfront	8P27	8P07	8P47	8P70
	Eckschrank, 1-trg.				
	Glasfront	8P38	8P08	8P48	8P70
	Eckschrank, 2-trg.				
	Holzfront	8P28	8P08	8P48	8P70
	Eckschrank, 2-trg.				
	Glasfront	8P31	8P09	8P41	8P70
	Abgeschrägtes Schrankelement				
	Holzfront	8P21	8P09	8P41	8P70
	Abgeschrägtes Schrankelement				
	pro Fachboden		8P11		8P80

* Winkelausschnitt in L- und U-Form möglich:




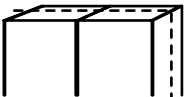
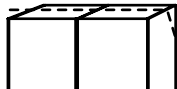
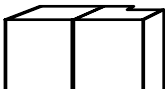
ALTRO-MASSFERTIGUNG

DIALOG

MASSFERTIGUNG		Drehtürenschränke. Höhe 223 und 235 cm		ABSCHRÄGUNG SEITLICH	AUSGLEICHSBLENDE
<p>Drehtürenschränke</p> <p>H 223/ H 235</p>	<p>Maßfertigung</p> <p>Bei Bestellung bitte angeben:</p> <ul style="list-style-type: none"> • Mod./Art.-Nr. • gewünschte Maßfertigung (Mod.-Nr. A0010) • Kürzung in cm 	<p>Seite A</p>			
<p>Aufpreis A0010</p>					
Art.-Nr.	Glasfront	8P60	1AB9		
	Drehtürenschränk, 1-trg.				
	Holzfront	8P50	Ausgleichsblende bitte unter folgenden Mod.-Nr. bestellen:		
	Drehtürenschränk, 1-trg.		<p>A2070 Dekor-Druck Buche natur</p> <p>A2810 Dekor-Druck Kernbuche</p> <p>A3401 Dekor-Druck Ahorn natur</p> <p>A5404 Dekor-Druck Wenge maron Ausl. 12/11</p> <p>A7804 Dekor-Druck Wenge shiraz</p> <p>A5604 Dekor-Druck Nussbaum</p> <p>A9112 alpinweiß</p>		

Planungsbeispiel	
<p>Müssen Korpuselemente wegen Türanschlügen geändert werden, planen wir den Komplettschrank gerne für Sie um.</p>	
Bestellung: B 300 cm, 6trg.	A2070.4LE9
Aufpreis	A0010.8P60
Aufpreis	A0010.8P60
Aufpreis	A0010.8P60

SK = Schubkasten, FB = Fachboden, SPT = Spiegeltür

MASSFERTIGUNG	Schwebetürenschränke. Höhe 223 und 236 cm	TIEFENKÜRZUNG	ABSCHRÄGUNG HINTEN	WINKELAUSSCHNITT
Schwebetürenschränke  H 223/ H 236	Maßfertigung Bei Bestellung bitte angeben: <ul style="list-style-type: none"> • Mod./Art.-Nr. • gewünschte Maßfertigung (Mod.-Nr. A0010) • Kürzung in cm 			
		Mindesttiefe 20 cm	Korpus	rückseitig
Aufpreis A0010				
Art.-Nr.	Tiefenkürzung für Korpus mit 2 Schrankelementen	8P72	8P82	8P70
	Tiefenkürzung für Korpus mit 3 Schrankelementen	8P73	8P83	8P70
	Glasf Tiefenkürzung für Korpus mit 4 Schrankelementen	8P74	8P84	8P70
	pro Fachboden	8P11		8P80

ALTRO-MASSFERTIGUNG

DIALOG



SK = Schubkasten, FB = Fachboden, SPT = Spiegeltür

