


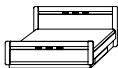
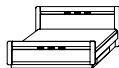



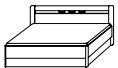
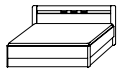
Front/Korpus	Modell-Nr.
Dekor-Druck Ahorn natur	A3227


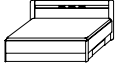
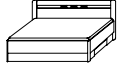


Dekor-Druck
Ahorn natur

Front/Korpus	Modell-Nr.
Dekor-Druck Ahorn natur	A3227




KASTENBETTEN Mit Bettkästen. Bettseiten 37 cm hoch.				
				
Beschreibung	Kastenbett m. Sockelschubkasten	Kastenbett m. Bettkasten li+re	Kastenbett m. Bettkasten li+re	
Maße	100/190 , B 109, H 88, T 198 cm, BG Nr. 05 100/200 , B 109, H 88, T 208 cm, BG Nr. 01	180/190 , B 189, H 88, T 198 cm, BG Nr. 85 180/200 , B 189, H 88, T 208 cm, BG Nr. 80	200/200 , B 209, H 88, T 208 cm, BG Nr. 10	
Art.-Nr.	709Y	709B	709B	


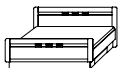
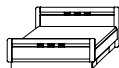
KOMFORTBETTEN Mit geschlossenen Bettseiten und niedrigem Fußteil. Bettseiten 45 cm hoch.				
				
Beschreibung	Komfort-Kastenbett m. niedrigem Fußteil	Komfort-Kastenbett m. niedrigem Fußteil	Komfort-Kastenbett m. niedrigem Fußteil	
Maße	100/190 , B 109, H 88, T 198 cm, BG Nr. 05 100/200 , B 109, H 88, T 208 cm, BG Nr. 01	180/190 , B 189, H 88, T 198 cm, BG Nr. 85 180/200 , B 189, H 88, T 208 cm, BG Nr. 80	200/200 , B 209, H 88, T 208 cm, BG Nr. 10	
Art.-Nr.	804M	804R	804R	


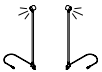
KOMFORTBETTEN Mit Bettkästen und niedrigem Fußteil. Bettseiten 45 cm hoch.				
				
Beschreibung	Komfort-Kastenbett m. Sockelschubkasten	Komfort-Kastenbett m. Bettkasten li+re	Komfort-Kastenbett m. Bettkasten li+re	
Maße	100/190 , B 109, H 88, T 198 cm, BG Nr. 05 100/200 , B 109, H 88, T 208 cm, BG Nr. 01	180/190 , B 189, H 88, T 198 cm, BG Nr. 85 180/200 , B 189, H 88, T 208 cm, BG Nr. 80	200/200 , B 209, H 88, T 208 cm, BG Nr. 10	
Art.-Nr.	804V	704R	704R	

SK = Schubkasten, FB = Fachboden, SPT = Spiegeltür

Front/Korpus	Modell-Nr.
Dekor-Druck Ahorn natur	A3227

KOMFORTBETTEN		Mit geschlossenen Bettseiten. Bettseiten 45 cm hoch.		
				
Beschreibung	Komfort-Kastenbett	Komfort-Kastenbett	Komfort-Kastenbett	
Maße	100/190 , B 109, H 88, T 198 cm, BG Nr. 05 100/200 , B 109, H 88, T 208 cm, BG Nr. 01	180/190 , B 189, H 88, T 198 cm, BG Nr. 85 180/200 , B 189, H 88, T 208 cm, BG Nr. 80	200/200 , B 209, H 88, T 208 cm, BG Nr. 10	
Art.-Nr.	709M	709F	709F	

KOMFORTBETTEN		Mit Bettkästen. Bettseiten 45 cm hoch.		
				
Beschreibung	Komfort-Kastenbett m. Sockelschubkasten	Komfort-Kastenbett m. Bettkasten li+re	Komfort-Kastenbett m. Bettkasten li+re	
Maße	100/190 , B 109, H 88, T 198 cm, BG Nr. 05 100/200 , B 109, H 88, T 208 cm, BG Nr. 01	180/190 , B 189, H 88, T 198 cm, BG Nr. 85 180/200 , B 189, H 88, T 208 cm, BG Nr. 80	200/200 , B 209, H 88, T 208 cm, BG Nr. 10	
Art.-Nr.	709W	709G	709G	

ZUBEHÖR		Montage am Bett-Kopfteil.	
		HINWEIS!	
		Weiteres Zubehör finden Sie in unserer Zubehörliste.	
Beschreibung	Schwenkleuchte Power-LED für KT Bitte unter Mod.-Nr. A0044 bestellen		
Maße	2x B 3, H 56 cm		
Art.-Nr.	99LP		

SK = Schubkasten, FB = Fachboden, SPT = Spiegeltür

Front/Korpus Dekor-Druck Ahorn natur	Modell-Nr. A3227
--	----------------------------

BEIMÖBEL					
Beschreibung	Nachttisch m. 2 SK	Nachttisch m. 3 SK	Schubkastenkonsole m. 5 SK	Türenkommode m. 2 FB	Schubkastenkommode m. 3 SK
Maße	B 48, H 39, T 43 cm	B 48, H 55, T 43 cm	B 48, H 87, T 42 cm	B 96, H 87, T 42 cm	B 96, H 55, T 43 cm
Art.-Nr.	6841	6842	6846	6830	6923

BEIMÖBEL					
Beschreibung	Türen-/Schubkommode m. 5 SK	Kombikommode m. 5 SK	Anstellregal li/re für Beimöbel in Höhe 87 cm	Hängespiegel 1-tlg Befestigung hochkant oder quer	
Maße	B 96, H 87, T 42 cm	B 144, H 87, T 43 cm	B 98, H 107, T 43 cm	B 63, H 97, T 2 cm	
Art.-Nr.	6833	6834	69A1	9820	

SCHRÄNKE					
	Drehtürenschränke mit Oberkranz. Mit und ohne Beleuchtung. Höhe 201 cm.				
H 201 cm					
Beschreibung	Drehtürenschränk 6-trg	Drehtürenschränk 6-trg/m. Bel.	Drehtürenschränk 3-trg/1 SPT	Drehtürenschränk 3-trg/1 SPT/m. Bel.	Drehtürenschränk 4-trg/2 SPT
Maße	B 300, H 201, T 67 cm	B 300, H 201, T 67 cm	B 151, H 201, T 66 cm	B 151, H 201, T 66 cm	B 201, H 201, T 66 cm
Art.-Nr.	3577	3587	2574	2584	2575

SK = Schubkasten, FB = Fachboden, SPT = Spiegeltür

Front/Korpus	Modell-Nr.
Dekor-Druck Ahorn natur	A3227

SCHRÄNKE		Drehtüreschränke mit Oberkranz. Mit und ohne Beleuchtung. Höhe 201 cm.				
H 201 cm						
	Beschreibung	Drehtüreschrank 4-trg./2 SPT/m. Bel.	Drehtüreschrank 5-trg./1 Spiegeltür	Drehtüreschrank Bel/5-trg./1 Spiegelt.	Drehtüreschrank 5-trg./3 Spiegeltüren	Drehtüreschrank Bel/5-trg./3 Spiegelt.
Maße	B 201, H 201, T 66 cm	B 250, H 201, T 66 cm	B 250, H 201, T 66 cm	B 250, H 201, T 66 cm	B 250, H 201, T 66 cm	
Art.-Nr.	2585	2576	2586	2573	2583	

SCHRÄNKE		Drehtüreschränke mit Oberkranz. Mit und ohne Beleuchtung. Höhe 201 cm.			
H 201 cm					
	Beschreibung	Drehtüreschrank 6-trg./2 Spiegeltüren	Drehtüreschrank Bel/6-trg./2 Spiegelt.	Drehtüreschrank 6-trg./4 Spiegeltüren	Drehtüreschrank Bel/6-trg./4 Spiegelt.
Maße	B 300, H 201, T 66 cm	B 300, H 201, T 66 cm	B 300, H 201, T 67 cm	B 300, H 201, T 66 cm	
Art.-Nr.	2577	2587	2578	2588	

SCHRÄNKE		Kombi-Drehtüreschränke mit Schubkästen mit Unterflurschiene und Bremse. Mit Oberkranz. Mit und ohne Beleuchtung. Höhe 201 cm.				
H 201 cm						
	Beschreibung	Dreht.-Kombischrank 1 Spiegelt./3 Schubk.	Dreht.-Kombischrank Bel/1 Spgt./3 Schubk.	Dreht.-Kombischrank 2 Spiegelt./3 Schubk.	Dreht.-Kombischrank Bel/2 Spgt./3 Schubk.	Dreht.-Kombischrank 1 Spiegelt./3 Schubk.
Maße	B 151, H 201, T 66 cm	B 151, H 201, T 66 cm	B 201, H 201, T 66 cm	B 201, H 201, T 66 cm	B 250, H 201, T 66 cm	
Art.-Nr.	2601	2605	2602	2606	2603	

SK = Schubkasten, FB = Fachboden, SPT = Spiegeltür

ABANO

DIALOG



Front/Korpus Dekor-Druck Ahorn natur	Modell-Nr. A3227
--	----------------------------

SCHRÄNKE		Kombi-Drehtüreschränke mit Schubkästen mit Unterflurschiene und Bremse. Mit Oberkranz. Mit und ohne Beleuchtung. Höhe 201 cm.		
H 201 cm				
	Beschreibung	Dreht.-Kombischrank Bel/1 Spgt./3Schubk.	Dreht.-Kombischrank 2 Spiegelt./3Schubk.	Dreht.-Kombischrank Bel/2 Spgt./3Schubk.
	Maße	B 250, H 201, T 66 cm	B 300, H 201, T 66 cm	B 300, H 201, T 66 cm
	Art.-Nr.	2607	2604	2608

SCHRÄNKE		Drehtüreschränke mit Oberkranz. Außentüren gewölbt. Mit und ohne Beleuchtung. Höhe 201 cm.				
H 201 cm						
	Beschreibung	Drehtüreschrank 4-trg./2Spiegeltüren	Drehtüreschrank Bel/4-trg/2Spiegeltüren	Drehtüreschrank 5-trg./1Spiegeltür	Drehtüreschrank Bel/5-trg/1Spiegeltür	Drehtüreschrank 5-trg./3Spiegeltüren
	Maße	B 194, H 201, T 67 cm	B 194, H 201, T 67 cm	B 244, H 201, T 67 cm	B 244, H 201, T 67 cm	B 244, H 201, T 67 cm
	Art.-Nr.	2D05	2D35	2D06	2D36	2D08

SCHRÄNKE		Drehtüreschränke mit Oberkranz. Außentüren gewölbt. Mit und ohne Beleuchtung. Höhe 201 cm.				
H 201 cm						
	Beschreibung	Drehtüreschrank Bel/5-trg/3Spiegelt.	Drehtüreschrank 6-trg./2Spiegeltüren	Drehtüreschrank Bel/6-trg/2Spiegelt.	Drehtüreschrank 6-trg./4Spiegeltüren	Drehtüreschrank Bel/6-trg/4Spiegelt.
	Maße	B 244, H 201, T 67 cm	B 293, H 201, T 67 cm	B 293, H 201, T 67 cm	B 293, H 201, T 67 cm	B 293, H 201, T 67 cm
	Art.-Nr.	2D38	2D09	2D39	2D10	2D40

SK = Schubkasten, FB = Fachboden, SPT = Spiegeltür

Front/Korpus	Modell-Nr.
Dekor-Druck Ahorn natur	A3227

SCHRÄNKE		Kombi-Drehtüreschränke mit Schubkästen mit Unterflurschiene und Bremse. Mit Oberkranz. Außentüren gewölbt. Mit und ohne Beleuchtung. Höhe 201 cm.					
H 201 cm							
	Beschreibung	Dreht.-Kombischrank 4-trg./2 Spt./3 Schubk.	Dreht.-Kombischrank Bel/4-trg/2 Spgt/3 Sk.	Dreht.-Kombischrank 5-trg./1 Spt./3 Schubk.	Dreht.-Kombischrank Bel/5-trg/1 Spgt/3 Sk.	Dreht.-Kombischrank 6-trg./2 Spt./3 Schubk.	Dreht.-Kombischrank Bel/6-trg/2Spgt/3Sk.
Maße	B 194, H 201, T 67 cm	B 194, H 201, T 67 cm	B 244, H 201, T 67 cm	B 244, H 201, T 67 cm	B 293, H 201, T 67 cm	B 293, H 201, T 67 cm	
Art.-Nr.	2F32	2F52	2F33	2F53	2F34	2F54	

SCHRÄNKE		Drehtüreschränke mit Oberkranz. Mit und ohne Beleuchtung. Höhe 227 cm.				
H 227 cm						
	Beschreibung	Drehtüreschrank 4-trg/2 Spiegeltüren	Drehtüreschrank Bel/4-trg/2 Spiegelt	Drehtüreschrank 5-trg./1 Spiegeltür	Drehtüreschrank Bel/5-trg/1 Spiegelt	Drehtüreschrank 5-trg/3 Spiegeltüren
Maße	B 201, H 227, T 66 cm	B 201, H 227, T 66 cm	B 250, H 227, T 66 cm	B 250, H 227, T 66 cm	B 250, H 227, T 66 cm	
Art.-Nr.	5371	5541	5341	5531	5372	

SCHRÄNKE		Drehtüreschränke mit Oberkranz. Mit und ohne Beleuchtung. Höhe 227 cm.				
H 227 cm						
	Beschreibung	Drehtüreschrank Bel/5-trg/3 Spiegelt	Drehtüreschrank 6-trg/2 Spiegeltüren	Drehtüreschrank Bel/6-trg/2 Spiegelt	Drehtüreschrank 6-trg/4 Spiegeltüren	Drehtüreschrank Bel/6-trg/4 Spiegelt
Maße	B 250, H 227, T 66 cm	B 300, H 227, T 66 cm	B 300, H 227, T 66 cm	B 300, H 227, T 66 cm	B 300, H 227, T 64 cm	
Art.-Nr.	5542	5373	5543	5357	5593	

SK = Schubkasten, FB = Fachboden, SPT = Spiegeltür

ABANO

DIALOG



Front/Korpus Dekor-Druck Ahorn natur	Modell-Nr. A3227
--	----------------------------

SCHRÄNKE		Drehtüreschränke mit Sockelschubkästen mit Unterflurschiene und Bremse. Mit Oberkranz. Mit und ohne Beleuchtung. Höhe 227 cm.				
H 227 cm						
	Beschreibung	Drehtüreschrank 4-trg/2Spt./2 Sockelsk.	Drehtüreschrank Bel/4-trg/2 Sp/2 Sockelsk	Drehtüreschrank 5-trg/1 Spt./3 Sockelsk.	Drehtüreschrank Bel/5-trg/1 Sp/3 Sockelsk	Drehtüreschrank 5-trg/3 Spt./3 Sockelsk.
Maße	B 201, H 227, T 67 cm		B 251, H 227, T 67 cm		B 251, H 227, T 67 cm	
Art.-Nr.	5A41		5A91		5A74	

SCHRÄNKE		Drehtüreschränke mit Sockelschubkästen mit Unterflurschiene und Bremse. Mit Oberkranz. Mit und ohne Beleuchtung. Höhe 227 cm.				
H 227 cm						
	Beschreibung	Drehtüreschrank Bel/5-trg/3 Sp/3 Sockelsk	Drehtüreschrank 6-trg/2 Spt./3 Sockelsk.	Drehtüreschrank Bel/6-trg/2 Sp/3 Sockelsk	Drehtüreschrank 6-trg/4 Spt./3 Sockelsk.	Drehtüreschrank Bel/6-trg/4 Sp/3 Sockelsk
Maße	B 251, H 227, T 67 cm		B 300, H 227, T 67 cm		B 300, H 227, T 67 cm	
Art.-Nr.	5A94		5A75		5A96	

SCHRÄNKE		Kombi-Drehtüreschränke mit Schubkästen mit Unterflurschiene und Bremse. Mit Oberkranz. Mit und ohne Beleuchtung. Höhe 227 cm.				
H 227 cm						
	Beschreibung	Dreht.-Kombischrank 4-trg/2 Spiegelt./3 Sk.	Dreht.-Kombischrank Bel/4-trg/2 Spglt/3 Sk	Dreht.-Kombischrank 5-trg/1 Spiegelt./3 Sk.	Dreht.-Kombischrank Bel/5trg/1Spglt/3Sk	Dreht.-Kombischrank 6trg/2Spiegelt./3Sk.
Maße	B 201, H 227, T 66 cm		B 250, H 227, T 66 cm		B 300, H 227, T 66 cm	
Art.-Nr.	5923		5983		5985	

SK = Schubkasten, FB = Fachboden, SPT = Spiegeltür

Front/Korpus	Modell-Nr.
Dekor-Druck Ahorn natur	A3227

SCHRÄNKE		Drehtüreschränke mit Oberkranz. Außentüren gewölbt. Mit und ohne Beleuchtung. Höhe 227 cm.				
H 227 cm						
Beschreibung	Drehtüreschrank 4-trg./2Spiegeltüren	Drehtüreschrank Bel/4-trg/2 Spiegelt.	Drehtüreschrank 5-trg./1 Spiegeltür	Drehtüreschrank Bel/5-trg/1 Spiegelt.	Drehtüreschrank 5-trg./3 Spiegelt.	
Maße	B 194, H 227, T 67 cm	B 193, H 227, T 67 cm	B 244, H 227, T 67 cm	B 244, H 227, T 67 cm	B 244, H 227, T 67 cm	
Art.-Nr.	5D05	5D35	5D06	5D36	5D08	

SCHRÄNKE		Drehtüreschränke mit Oberkranz. Außentüren gewölbt. Mit und ohne Beleuchtung. Höhe 227 cm.				
H 227 cm						
Beschreibung	Drehtüreschrank Bel/5-trg/3Spiegelt.	Drehtüreschrank 6-trg./2 Spiegeltüren	Drehtüreschrank Bel/6-trg/2 Spiegelt.	Drehtüreschrank 6-trg./4 Spiegeltüren	Drehtüreschrank Bel/6-trg/4 Spiegelt.	
Maße	B 244, H 227, T 67 cm	B 293, H 227, T 67 cm	B 293, H 227, T 67 cm	B 293, H 227, T 67 cm	B 293, H 227, T 67 cm	
Art.-Nr.	5D38	5D09	5D39	5D10	5D40	

SCHRÄNKE		Drehtüreschränke mit Sockelschubkästen mit Unterflurschiene und Bremse. Mit Oberkranz. Außentüren gewölbt. Mit und ohne Beleuchtung. Höhe 227 cm.				
H 227 cm						
Beschreibung	Drehtüreschrank 4-trg/2 Spt./1 Sockelsk.	Drehtüreschrank Bel/4-trg/2 Sp/1 Sockelsk	Drehtüreschrank 5-trg/1 Spt./2 Sockelsk.	Drehtüreschrank Bel/5-trg/1 Sp/2 Sockelsk	Drehtüreschrank 5-trg/3 Spt./2 Sockelsk.	
Maße	B 194, H 227, T 67 cm	B 194, H 227, T 67 cm	B 244, H 227, T 67 cm	B 244, H 227, T 67 cm	B 244, H 227, T 67 cm	
Art.-Nr.	5E16	5E46	5E17	5E67	5E19	

SK = Schubkasten, FB = Fachboden, SPT = Spiegeltür

Front/Korpus Dekor-Druck Ahorn natur	Modell-Nr. A3227
--	----------------------------

SCHRÄNKE		Drehtürenschränke mit Sockelschubkästen mit Unterflurschiene und Bremse. Mit Oberkranz. Außentüren gewölbt. Mit und ohne Beleuchtung. Höhe 227 cm.				
H 227 cm						
	Beschreibung	Drehtürenschränk Bel/5-trg/3 Sp/2 Sockelsk	Drehtürenschränk 6-trg/2 Spt./2 Sockelsk.	Drehtürenschränk Bel/6-trg/2 Sp/2 Sockelsk	Drehtürenschränk 6-trg/4 Spt./2 Sockelsk.	Drehtürenschränk Bel/6-trg/4 Sp/2 Sockelsk
Maße	B 244, H 227, T 67 cm	B 293, H 227, T 67 cm	B 293, H 227, T 67 cm	B 293, H 227, T 67 cm	B 293, H 227, T 67 cm	
Art.-Nr.	5E69	5E20	5E70	5E26	5E76	

SCHRÄNKE		Kombi-Drehtürenschränke mit Schubkästen mit Unterflurschiene und Bremse. Mit Oberkranz. Außentüren gewölbt. Mit und ohne Beleuchtung. Höhe 227 cm.				
H 227 cm						
	Beschreibung	Dreht.-Kombischränk 4-trg./2 Spt./3 Schubk.	Dreht.-Kombischränk Bel/4-trg/2 Spgt./3 Sk	Dreht.-Kombischränk 5-trg./1 Spt./3 Schubk.	Dreht.-Kombischränk Bel/5-trg/1 Spgt./3 Sk	Dreht.-Kombischränk 6-trg./2 Spt./3 Schubk.
Maße	B 194, H 227, T 67 cm	B 194, H 227, T 67 cm	B 244, H 227, T 67 cm	B 244, H 227, T 67 cm	B 293, H 227, T 67 cm	B 293, H 227, T 67 cm
Art.-Nr.	5F32	5F52	5F33	5F53	5F34	5F74

SCHRÄNKE		Inneneinteilung und Türanschläge für Drehtürenschränke			
	Serienmäßige Ausstattung in jedem Schrankelement: Höhe 201 cm: 1 Fachboden und 1 Kleiderstange Höhe 227 cm: 2 Fachböden und 1 Kleiderstange in der Höhe beliebig verstellbar.				
	Kombi-Teile mit 1 Fachboden	Drehtürenschränk 3-trg.	Kombi-Drehtürenschränk 3-trg.	Drehtürenschränk 4-trg.	Kombi-Drehtürenschränk 4-trg.

SK = Schubkasten, FB = Fachboden, SPT = Spiegeltür

SCHRÄNKE		Inneneinteilung und Türansläge für Drehtürenschränke			
	<p>Serienmäßige Ausstattung in jedem Schrankelement:</p> <p>Höhe 201 cm: 1 Fachboden und 1 Kleiderstange Höhe 227 cm: 2 Fachböden und 1 Kleiderstange in der Höhe beliebig verstellbar.</p>				
	<p>Kombi-Teile mit 1 Fachboden</p> <p>Abgeschrägte Elemente</p> <p>Höhe 201 cm: 4 Fachböden</p> <p>Höhe 227 cm: 5 Fachböden</p>	Kombi-/Drehtürenschränk 5-trg.	Kombi-/Drehtürenschränk 6-trg.	Kombi-/Drehtürenschränk 4-trg. Außentüren gewölbt	Drehtürenschränk 5-trg. Außentüren gewölbt

SCHRÄNKE		Inneneinteilungen und Türansläge für Drehtürenschränke. Außentüren gewölbt.			
	<p>Serienmäßige Ausstattung in jedem Schrankelement:</p> <p>Höhe 201 cm: 1 Fachboden und 1 Kleiderstange Höhe 227 cm: 2 Fachböden und 1 Kleiderstange in der Höhe beliebig verstellbar.</p>				
	<p>Kombi-Teile mit 1 Fachboden</p> <p>Abgeschrägte Elemente</p> <p>Höhe 201 cm: 4 Fachböden</p> <p>Höhe 227 cm: 5 Fachböden</p>	Kombi-Drehtürenschränk 5-trg. Außentüren gewölbt	Drehtürenschränk 6-trg. Außentüren gewölbt	Kombi-Drehtürenschränk 6-trg. Außentüren gewölbt	

ABANO

DIALOG



SK = Schubkasten, FB = Fachboden, SPT = Spiegeltür

