

Design und Komfort



Melua





Endlich. Massives Holz schwingt sich auf, spreizt sich zum Kopfkeil hin. Sanfte Schwünge in warmen Holztönen umrahmen den dunklen Keil des Kopfkeils, aus edlem Textilleder gefertigt. Dies ist der Ort der Sinnlichkeit.

Wer kann hier widerstehen. Melua lädt ein zu verweilen.







Melua verblüfft mit bezaubernden Details. Hinterleuchtetes Glas setzt auf der Nachtkommode einen raffiniert diskreten Akzent.

Großzügige 3,80 m breit und 2,35 m hoch – diese Maße lassen nicht nur Frauenherzen höher schlagen. Ein Schwebetürenschränk der Extraklasse schenkt jedem Shoppingmarathon einen gelungenen Zieleinlauf.

Sanft und lautlos gleiten die Elemente in perfekter Laufkultur. Sie geben nahezu unendlichen Stauraum frei und ziehen sich selbst zum Schließen gedämpft in den Anschlag.

In punkto Material und Verarbeitung kennt Melua keine Kompromisse. Hochwertig und makellos – so lautet das Credo.



Und auf einmal spielt sich das Leben im Schlafzimmer ab. Zugegeben: Daran ist Melua schuld. Die Typenvielfalt lässt unterschiedlichste Einrichtungsvarianten zu. Ein paar individuelle Accessoires – und schon entsteht einladende Wohnraumatmosphäre.



Ein Schrank wie ein Bild. Imposante 2,40 m hoch. Glänzend inszeniert und elegant gefasst in einem Passepartout aus Kernbuche. Schlanke Drehtüren geben der Silhouette Struktur. Perfekt kombiniert mit zwei extrabreiten Funktionsschüben, die für lautloses Öffnen und Schließen mit hochwertigen Führungen samt Silent System ausgestattet sind.







Edel. Designstark.
Italienisch. Reduziert
auf das Wesentliche.
Vollkommen in der
Komposition. In diesem
Ambiente ist alles mög-
lich. Ein Traum wird
Realität. Ein Wunsch
findet Erfüllung. Melua
lockt, verführt und
öffnet neue Horizonte.

Wer kann so viel
intensivem Lebensgefühl
widerstehen?

Melua. Schwungvoll wie die Seiten meines Bettes.



Carruba. Mehr als eine Farbe. Tiefdunkel.
Nicht Schwarz. Eher Umbra. Anthrazit.
Auch mal Flieder. Irgendwie geheimnisvoll.
Faszinierend. Facettenreich wie die mensch-
liche Seele - das alles zeigt Melua.

Silent System – Komfort für die Ohren

Die Schrank- und Kommodentüren werden sanft abgebremst und lehnen sich somit leise an die Korpuskanten an. Die Schubkästen haben einen gedämpften Selbsteinzug. Sie laufen bis kurz vor den Anschlag, werden sanft abgebremst und schließen selbsttätig – fast lautlos!





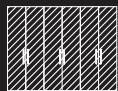
Auszug aus dem Typenplan

Einen ausführlichen Typenplan finden Sie im Internet unter: www.steffen-moebel.de

Wir wünschen Ihnen viel Spaß beim Planen und Einrichten Ihres Schlafzimmers und natürlich vor allen Dingen die gewünschte Entspannung und Erholung, sobald Sie Ihr neues Schlafzimmer betreten. Richten Sie sich auf schöne Zeiten und ein Plus an Lebensqualität ein.

Drehtürenschränke

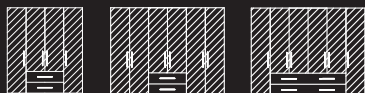
Schränkhöhe 214 cm oder 235 cm



Schrank 1-türigB48 / T58
Schrank 2-türigB95 / T58
Schrank 3-türigB142 / T58
Schrank 4-türigB189 / T58
Schrank 5-türigB235 / T58
Schrank 6-türigB282 / T58
Schrank 7-türigB329 / T58
Schrank 8-türigB375 / T58

Funktionsschränke

Schränkhöhe 214 cm oder 235 cm



Schrank 4-türigB189 / T58
Schrank 6-türigB282 / T58

Schrankbeleuchtung Wave



2er- oder 3er-Beleuchtungsset
Die Schränkhöhe erhöht sich um 10 cm.

Passepartout | für



Drehtüren-/
Funktions-
schränke

Schränkhöhe inkl.
Passepartout 220 cm
oder 240 cm


Passepartout | für



Schwebetü-
renschränke

Schränkhöhe inkl.
Passepartout 220 cm
oder 240 cm

Betten | Bettseitenhöhe 40 cm



H 83

Liegefläche	Außenmaß
140 x 190 cmB164 / T208
140 x 200 cmB164 / T218
160 x 190 cmB184 / T208
160 x 200 cmB184 / T218
180 x 190 cmB204 / T208
180 x 200 cmB204 / T218
200 x 190 cmB224 / T208
200 x 200 cmB224 / T218

Betten in Sonderlänge 210 cm und 220 cm haben eine Tiefe von 228 cm bzw. 238 cm.

Betten | Bettseitenhöhe 33 cm



H 89

Liegefläche	Außenmaß
180 x 200 cmB204 / T225
200 x 200 cmB224 / T225

Betten in Sonderlänge 220 cm haben eine Tiefe von 245 cm.

Schwebetürenschränke

Schränkhöhe 214 cm oder 235 cm



.....B192 / T65
.....B238 / T65
.....B285 / T65
.....B332 / T65
.....B378 / T65


Nachtkommode mit Glas- oder Holzablage



B61 / H39 / T40

Glasablage alternativ
mit Beleuchtung

Schubkastenkommode




..... B121 / H82 / T40

Vertiko



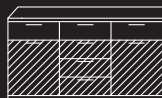
..... B121 / H82 / T40

Hochkommode



..... B121 / H135 / T40

Super-Kombikommode



..... B181 / H82 / T40

LED-Bettleeseuchte

Curve inkl. Trafo



Bettleeseuchte

inkl. Trafo



Hängespiegel

B55 / H120 / T2



Alternativ quer
montierbar



Das Gütezeichen „Goldenes M“ steht für Qualität und Zuverlässigkeit – ausgezeichnete Möbel made in Germany.



Hochwertige Materialien, der Einsatz modernster Technologien und handwerkliche Perfektion – seit mehr als 65 Jahren steht der Name Steffen für zuverlässige und langlebige Qualitäts-Möbel, made in germany.



Das Bündnis für Qualität ist eine Partnerschaft zwischen der Möbelindustrie und dem Möbelhandel, dessen gemeinsames Ziel es ist, die Produkt- und Montagequalität der Möbel deutlich zu verbessern.



Ihr Fachhändler

www.steffen-moebel.de
Ein Unternehmen der Rauch-Gruppe.

