

Harte Linien, sanfte Konturen,  
süße Träume...




**Amy**



„Man muss das Unmögliche versuchen,  
um das Mögliche zu erreichen.“

Hermann Hesse, Schriftsteller (1877 – 1962)



Das Raumgefühl für  
Trendsetter mit Boden-  
haftung: Dunkles Holz,  
Nussbaum mit schönen  
Einschlüssen als Applika-  
tion und Kontrast für  
weißmatte Lackoberflä-  
chen. Alle Elemente des  
Schlafzimmers sind fein  
aufeinander abgestimmt  
und tragen bei zu einer  
Atmosphäre der Harmo-  
nie, die dem modernen  
Menschen Refugium und  
Regenerationscenter in  
einem ist.

bitte umblättern →

„Einer Versuchung nachzugeben ist das beste Mittel,  
ihrer Herr zu werden!“

Curt Goetz, deutscher Schauspieler und Schriftsteller (1888 – 1960)

Damit Sie Raum für Fantasie und Träume bekommen; Platz, für die schönsten Versuchungen, die das Leben bietet, hat unser Designer allem Schnickschnack widerstanden und sich für wenige, ausgesuchte Materialien, für eine klare Linienführung und für zarte grafische Details entschieden. Aber nicht deshalb zitierte er:

bitte umblättern →



Ausführung: Weiß matt | Nussbaum Nachbildung

„Die Aufgabe, die Sie mir übertragen wollen, ist so schwierig, dass ich nicht wage, sie abzulehnen.“

Ernest Starling, britischer Forscher und Physiologe (1866 – 1927)



Ausführung: Weiß matt | Nussbaum Nachbildung

Das hört sich ein wenig überheblich an, ist aber ironisch gemeint. Denn natürlich macht es Spaß, für Kunden mit Geschmack und Liebe zur praktischen Schönheit zu arbeiten. Es macht Spaß, Glasablagen so zu integrieren, dass sich das abgechrägte Kopfteil zum eleganten Parallelogramm entwickelt und die Schatten der Fugen des Bettpaneels zum grafischen Element erhöhen.

„Das Design soll das Produkt zum Sprechen bringen“, sagt die reine Lehre, so spricht unser Designer mit seinen Schränken, Betten, Kommoden – und träumt. Dabei ist

bitte umblättern →



„Aufwachen, die beste Art, seine Träume  
wahr zu machen.“

Diane Keaton, amerikanische Schauspielerin (\*1946)

Und wer wach ist, will anpacken, will alles neu, will alles umstellen – und das geht mit  
Amy: Ob Vertiko, Hängeschrank, Spiegel oder Ablagebord, das Bett, die Schränke oder  
die Super-Kombikommode selbst, immer bleibt es Spiegelbild Ihrer Persönlichkeit – denn:

bitte umblättern →



Ausführung: Weiß matt | Nussbaum Nachbildung



„Das Durchschnittliche gibt der Welt ihren Bestand,  
das Außergewöhnliche ihren Wert.“

Oscar Wilde, irischer Dramatiker und Schriftsteller (1854 – 1900)

Ausführung: Weiß matt | Nussbaum Nachbildung

Fällt das Stichwort „außergewöhnlich“, denken wir an die Drehtürenschränke, Schwebetürenschränke oder an die praktischen Funktionsschränke mit der bezeichnenden Beleuchtung „Wave“. Sagen Sie: „Oh, wie außergewöhnlich“, dann wissen wir, Sie denken an die Vielfalt unserer Nachttische. Denn selten wird so viel Vielfalt geboten: die „seitlichen Bettpaneele“ gibt es mit Holzablage oder ohne; mit Schubkästen, Licht, Glasablagen oder ohne, in weißmatt oder Nussbaum – und noch viel mehr.

Reden wir über Details, fallen weitere ins Auge. Wir sehen: Wahre Eleganz steht auf schönem Fuß. Klar gegliedert, mattweißer Lack verbindet sich mit eloxiertem Aluminium – das ist die Sprache, die Europa spricht – Steffen Möbel überschreitet Grenzen, denn:

bitte umblättern →



„Wer aufhört, besser werden zu wollen,  
hört auf, gut zu sein.“

Marie von Ebner-Eschenbach, österreichische Schriftstellerin (1830 – 1916)



Ohne diesen Willen zum Besonderen, stets das Beste zu schaffen, wäre kaum diese praktische Schönheit entstanden – mit Hand und Fuß, Bettfuß und Griff aus massivem, mattiertem Aluminium:

Auch hier werden wieder die klaren Linien der Möbelfronten aufgegriffen, diese geometrische Kantigkeit, die dennoch der Hand schmeichelt und den tausendfach ausgeführten Vorgang des Auf- und Zuziehens unterstützt.

Das ist Qualität von höchster Güte – eigens entwickelt für Amy:

bitte umblättern →



## Auszug aus dem Typenplan

Einen ausführlichen Typenplan finden Sie im Internet unter: [www.steffen-moebel.de](http://www.steffen-moebel.de)

### Drehtürenschränke | Türen Weiß matt

Schränkhöhe 220 cm



Schränk 3-türig . . . . . B145 / T58  
 Schränk 4-türig . . . . . B192 / T58  
 Schränk 5-türig . . . . . B238 / T58  
 Schränk 6-türig . . . . . B285 / T58  
 Schränk 7-türig . . . . . B332 / T58  
 Schränk 8-türig . . . . . B378 / T58

Außentüren in Nussbaum erhältlich

### Funktionsschränke | Türen Weiß matt


Schränkhöhe 220 cm



Funktionsschrank 4-türig . . . . . B192 / T58  
 Funktionsschrank 6-türig . . . . . B285 / T58  
 Schubkästen in Nussbaum

### Schwebetürenschränke

Schränkhöhe 214 cm




Schwebetürenschränk 2-türig . . . . . B238 / T65  
 Schwebetürenschränk 2-türig . . . . . B285 / T65  
 Schwebetürenschränk 2-türig . . . . . B332 / T65

### Schränkbeleuchtung Wave



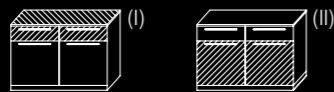
2er- oder 3er-Beleuchtungsset  
 Die Schränkhöhe erhöht sich um 10 cm.

### Super-Kombikommode



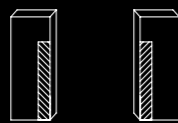
Super-Kombikommode (I) . . . B181 / H82 / T40  
 Super-Kombikommode (II) . . B181 / H82 / T40

### Vertiko



Vertiko (I) . . . . . B121 / H82 / T40  
 Vertiko (II) . . . . . B121 / H82 / T40

### Hängeschränke



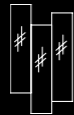
Hängeschrank links . . . . . B46 / H122 / T28  
 Hängeschrank rechts . . . . . B46 / H122 / T28

### Ablagebord



klein . . . . . B60 / H5 / T20  
 groß . . . . . B100 / H5 / T20

### Spiegel (3er Set)



. . . . . B84 / H120 / T3

### Beleuchtung für Bettpaneele



Nur für Bettpaneele mit Schub-  
 kasten (III und IV) verwendbar


Wir wünschen Ihnen viel Spaß beim Planen und Einrichten Ihres Schlafzimmers und natürlich vor allen Dingen die gewünschte Entspannung und Erholung, sobald Sie Ihr neues Schlafzimmer betreten. Richten Sie sich auf schöne Zeiten und ein Plus an Lebensqualität ein.

### Betten | Weiß matt, Kopfteil in weiß matt oder Nussbaum erhältlich | Bettseitenhöhe 38 cm




Liegefläche . . . . . Außenmaß  
 160 x 200 cm . . . . . B167 / H82 / T226  
 180 x 200 cm . . . . . B187 / H82 / T226  
 200 x 200 cm . . . . . B207 / H82 / T226  
 Betten in Sonderlänge 210 cm und 220 cm haben eine Tiefe von 236 cm bzw. 246 cm.

### Seitliche Bettpaneele (I)\* | mit Holzablage




links und rechts (2er Set) . . . . B66 / H68 / T40

### Seitliche Bettpaneele (II)\* | mit Holzablage und beleuchteter Glasablage




links und rechts (2er Set) . . . . B66 / H68 / T40

### Seitliche Bettpaneele (III)\* | mit Holzablage und Schubkasten



links und rechts (2er Set) . . . . B66 / H68 / T40

### Seitliche Bettpaneele (IV)\* | mit Holzablage, Schubkasten und beleuchteter Glasablage



links und rechts (2er Set) . . . . B66 / H68 / T40

\*Bettpaneelen in Weiß matt oder Nussbaum erhältlich



„Wo Licht ist, da ist auch Schatten“, sagt der Volksmund – und hat Recht. Wenn so schönes Licht die Glasablagen der Bettpaneele ins rechte Licht rückt, dann will uns Amy noch etwas sagen: Schönheit hat ihren Preis, muss aber nicht teuer sein, Qualität und Design haben ihren Wert — sie spiegeln Ihre Persönlichkeit.

Das Gütezeichen „Goldenes M“ steht für Qualität und Zuverlässigkeit – ausgezeichnete Möbel made in Germany.

Hochwertige Materialien, der Einsatz modernster Technologien und handwerkliche Perfektion – seit mehr als 65 Jahren steht der Name Steffen für zuverlässige und langlebige Qualitäts-Möbel, made in germany.

Das Bündnis für Qualität ist eine Partnerschaft zwischen der Möbelindustrie und dem Möbelhandel, dessen gemeinsames Ziel es ist, die Produkt- und Montagequalität der Möbel deutlich zu verbessern.



---

Ihr Fachhändler



Unser Werteverprechen: Steffen Möbel bringt höchsten Komfort – für alle – immer!

[www.steffen-moebel.de](http://www.steffen-moebel.de)  
Ein Unternehmen der Rauch-Gruppe.

