



■ Das passende Zubehör finden Sie nach den Schränken.

Lieferant: Rauch Möbelwerke GmbH

# Qualitätsmerkmale

rauch BLUE



Innenfarbe  
Dekor-Druck  
Texline



Führungsschienen  
aus Metall,  
rauch EASY  
SLIDE



Schubkästen  
mit kugelgelagerten, leisen  
Laufschiene



Dreh- und  
Schwebetürendämpfer  
optional



Für die Montage des Schrankes wird folgender Platz benötigt:  
**Schrankhöhe + mind. 15 cm,**  
**Schrankbreite + mind. je 15 cm an beiden Seiten.**



Extras siehe  
rauch BLUE  
Zubehör 2.0.

Top-Verarbeitung

bewährte Beschlagtechnik

einfache Montage

praktische Zubehörartikel

## Materialinformation



**Dekor-Druck**  
Die Möbelteile mit Dekor-Druck haben eine gleichmäßig schöne, strapazierfähige Oberfläche.



**WOODMAX Spanplatten**  
Die wohngesunde Frischholz-Spanplatte, speziell für die Verwendung in Wohnräumen, mit dem Prädikat „Schadstoffarm“. Für unsere Woodmax-Spanplatte verwenden wir nur unbelastete Schwach- und Bruchhölzer aus nachhaltigem Forstbetrieb regionaler Wälder.



**Belastbarkeit**  
Die Belastungsgrenzen für alle Möbel- und Zubehörteile finden Sie in der „Belastungstabelle“ unter:  
<https://qrco.de/rauch-belastungstabelle>

**Unser Rohstoff aus der Natur**  
Für seinen Plattenwerkstoff erhielt Rauch verschiedene Auszeichnungen. Strenge Prüfungen von neutralen Instituten bestätigen kontinuierlich die Unbedenklichkeit von Material und Verfahren.

## Ausgezeichnet und zertifiziert



Mod.-Nr.	Frontausführung ▶	DEKOR-DRUCK			HOCHGLANZ
<b>Korpusfarbe ▼</b>		korpusfarben	alpinweiß	grau-metallic	weiß
alpinweiß		<b>AG380</b>	---	---	<b>AG383</b>
grau-metallic		<b>AG381</b>	<b>AG386</b>	---	<b>AG384</b>
Dekor-Druck Eiche Artisan		<b>AG382</b>	<b>AG387</b>	<b>AG533</b>	<b>AG385</b>

**GRIFFE ▶** GRAU-METALLIC

		47	47	69	91	136	136
<b>DREHTÜRENSCHRÄNKE</b>  	Breite in cm	47	47	69	91	136	136
	Tiefe 41 cm						
	Skizze						
	Das passende Zubehör finden Sie nach den Schränken.	Bezeichnung	Drehtürenschränk	Drehtürenschränk	Drehtürenschränk	Drehtürenschränk	Drehtürenschränk
	Bezeichnung	1-türig	1-türig, abschließbar	2-türig	2-türig	3-türig	3-türig, 1 Türe abschließbar
	Maße (B/T)	↔47 cm ↗41 cm	↔47 cm ↗41 cm	↔69 cm ↗41 cm	↔91 cm ↗41 cm	↔136 cm ↗41 cm	↔136 cm ↗41 cm
<b>Höhe 197 cm</b>		▼ Art.-Nr. ▼ Preis ...			<b>Höhe 197 cm</b>		
	Dekor	<b>3636</b>	<b>36A0</b>	<b>39D1</b>	<b>3637</b>	<b>3631</b>	<b>36A1</b>
	Hochglanz	<b>3940</b>	<b>39A0</b>	<b>39H1</b>	<b>3160</b>	<b>3945</b>	<b>39A1</b>
<b>Höhe 210 cm</b>		▼ Art.-Nr. ▼ Preis ...			<b>Höhe 210 cm</b>		
	Dekor	<b>4636</b>	<b>46A0</b>	<b>49D0</b>	<b>4637</b>	<b>4674</b>	<b>46A1</b>
	Hochglanz	<b>4987</b>	<b>49A0</b>	<b>49H1</b>	<b>49B0</b>	<b>49B1</b>	<b>49A1</b>


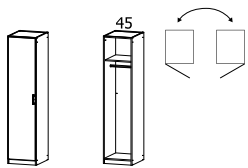
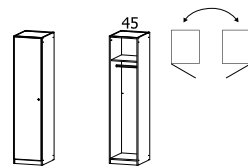

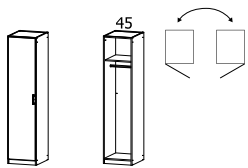
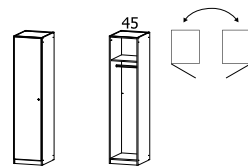





# ALLROUNDER

rauch BLUE

rauch  
BLUE

Mod.-Nr.	Frontausführung ▶	DEKOR-DRUCK			HOCHGLANZ
Korpusfarbe ▼		korpusfarben	alpinweiß	grau-metallic	weiß
alpinweiß		<b>AG380</b>	---	---	<b>AG383</b>
grau-metallic		<b>AG381</b>	<b>AG386</b>	---	<b>AG384</b>
Dekor-Druck Eiche Artisan		<b>AG382</b>	<b>AG387</b>	<b>AG533</b>	<b>AG385</b>

GRIFFE ▶ GRAU-METALLIC

<b>DREHTÜRENSCHRÄNKE</b>   <b>54 cm</b>	Breite in cm	47	47	47	47	69	69
	Tiefe 54 cm						
	Skizze						
	Bezeichnung	Drehtürenschränk		Drehtürenschränk		Drehtürenschränk	
Das passende Zubehör finden Sie nach den Schränken.	Bezeichnung	1-türig		1-türig, abschließbar		2-türig	
	Maße (B/T)	↔47 cm ↗54 cm		↔47 cm ↗54 cm		↔69 cm ↗54 cm	
Höhe 197 cm	▼ Art.-Nr.	▼ Preis	...			Höhe 197 cm	
 Dekor	<b>3726</b>	<b>3646</b>	<b>3802</b>	<b>36A2</b>	<b>3555</b>	<b>3D09</b>	
 Hochglanz	<b>3103</b>	<b>3632</b>	<b>39A3</b>	<b>39A2</b>	<b>3554</b>	<b>3H09</b>	
Höhe 210 cm	▼ Art.-Nr.	▼ Preis	...			Höhe 210 cm	
 Dekor	<b>4701</b>	<b>4646</b>	<b>46A7</b>	<b>46A2</b>	<b>49D2</b>	<b>4DA0</b>	
 Hochglanz	<b>4866</b>	<b>4681</b>	<b>49A7</b>	<b>49A2</b>	<b>49H2</b>	<b>4HA0</b>	

Mod.-Nr.	Frontausführung ▶	DEKOR-DRUCK			HOCHGLANZ
<b>Korpusfarbe ▼</b>		korpusfarben	alpinweiß	grau-metallic	weiß
alpinweiß		<b>AG380</b>	---	---	<b>AG383</b>
grau-metallic		<b>AG381</b>	<b>AG386</b>	---	<b>AG384</b>
Dekor-Druck Eiche Artisan		<b>AG382</b>	<b>AG387</b>	<b>AG533</b>	<b>AG385</b>

GRIFFE ▶ GRAU-METALLIC

<b>DREHTÜRENSCHRÄNKE</b>  	Breite in cm	91	91	136	136	136	136
	Tiefe 54 cm						
	Skizze						
	Das passende Zubehör finden Sie nach den Schränken.	Bezeichnung	Drehtürenschränk	Drehtürenschränk	Drehtürenschränk	Drehtürenschränk	Drehtürenschränk
	Bezeichnung	2-türig	2-türig	3-türig	3-türig	3-türig, 1 Türe abschließbar	3-türig, 1 Türe abschließbar
	Maße (B/T)	↔91 cm ↗54 cm	↔91 cm ↗54 cm	↔136 cm ↗54 cm	↔136 cm ↗54 cm	↔136 cm ↗54 cm	↔136 cm ↗54 cm
Höhe 197 cm	▼ Art.-Nr.	▼ Preis	...	Höhe 197 cm			
Dekor	<b>3730</b>	<b>3647</b>	<b>3732</b>	<b>3535</b>	<b>36A4</b>	<b>3536</b>	
Hochglanz	<b>3100</b>	<b>3633</b>	<b>3105</b>	<b>35H5</b>	<b>39A4</b>	<b>35H6</b>	
Höhe 210 cm	▼ Art.-Nr.	▼ Preis	...	Höhe 210 cm			
Dekor	<b>4F19</b>	<b>4F04</b>	<b>4772</b>	<b>4555</b>	<b>46A8</b>	<b>4556</b>	
Hochglanz	<b>4867</b>	<b>4695</b>	<b>4868</b>	<b>45H5</b>	<b>49A8</b>	<b>45H6</b>	

# ALLROUNDER

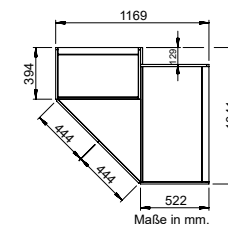
rauch BLUE

Mod.-Nr.	Frontausführung ▶	DEKOR-DRUCK			HOCHGLANZ
<b>Korpusfarbe ▼</b>		korpusfarben	alpinweiß	grau-metallic	weiß
alpinweiß		<b>AG380</b>	---	---	<b>AG383</b>
grau-metallic		<b>AG381</b>	<b>AG386</b>	---	<b>AG384</b>
Dekor-Druck Eiche Artisan		<b>AG382</b>	<b>AG387</b>	<b>AG533</b>	<b>AG385</b>

GRIFFE ▶	GRAU-METALLIC					
----------	---------------	--	--	--	--	--

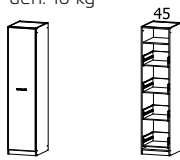
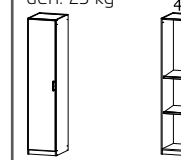
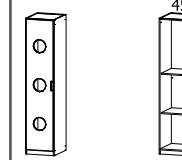
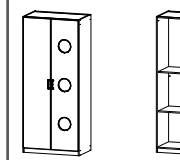
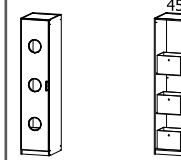
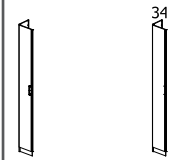




DREHTÜRENSCHRÄNKE ↗ 54 cm	Breite in cm	47	47	90	136	136	Eckschrank	
	Tiefe 54 cm							
Skizze								
Das passende Zubehör finden Sie nach den Schränken.	Bezeichnung	Drehtürenschränk		Drehtürenschränk	Drehtürenschränk	Drehtürenschränk	Drehtüren-Eckschrank	
	Bezeichnung	1-türig, Anschlag links, 2 Schubkästen		1-türig, Anschlag rechts, 2 Schubkästen	2-türig, 2 Schubkästen	3-türig, 2 Schubkästen	3-türig, 5 Schubkästen	2-türig, links + rechts montierbar
	Maße (B/T)	↔47 cm ↗54 cm		↔47 cm ↗54 cm	↔91 cm ↗54 cm	↔136 cm ↗54 cm	↔136 cm ↗54 cm	↔117 cm ↗104 cm
Höhe 197 cm	▼ Art.-Nr.	▼ Preis	...			Höhe 197 cm		
Dekor	<b>32Q0</b>	<b>33Q0</b>	<b>32Q1</b>	<b>32Q2</b>	<b>02L8</b>	<b>3252</b>		
Hochglanz	<b>3101</b>	<b>3102</b>	<b>33Q1</b>	<b>33Q2</b>	<b>0LL8</b>	<b>3253</b>		
Höhe 210 cm	▼ Art.-Nr.	▼ Preis	...			Höhe 210 cm		
Dekor	<b>42Q3</b>	<b>43Q3</b>	<b>42Q4</b>	<b>42Q5</b>	<b>02G9</b>	<b>4527</b>		
Hochglanz	<b>4872</b>	<b>4873</b>	<b>43Q4</b>	<b>43Q5</b>	<b>0GG9</b>	<b>4544</b>		

Platzbedarf für Eckschrank:



Mod.-Nr.	Frontausführung ▶	DEKOR-DRUCK			HOCHGLANZ
<b>Korpusfarbe ▼</b>		korpusfarben	alpinweiß	grau-metallic	weiß
alpinweiß		<b>AG380</b>	---	---	<b>AG383</b>
grau-metallic		<b>AG381</b>	<b>AG386</b>	---	<b>AG384</b>
Dekor-Druck Eiche Artisan		<b>AG382</b>	<b>AG387</b>	<b>AG533</b>	<b>AG385</b>

GRIFFE ▶	GRAU-METALLIC
----------	---------------






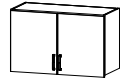


<b>APOTHEKERSCHRANK, DREHTÜRENSCHRANK INKL. BÖDEN FÜR GETRÄNKEKISTEN, WÄSCHESCHRANK, AUSGLEICHSTÜRE</b>	Skizze	<b>Apothekerschrank</b> Max. Belastung je Fachboden: 10 kg 	<b>Schrank für Getränkekisten</b> Max. Belastung je Fachboden: 25 kg 	<b>Wäscheschrank</b> 	<b>Wäscheschrank</b> 	<b>Wäscheschrank</b> 	<b>Ausgleichstüre</b> Max. Nischenbreite: 34 cm 
	Bezeichnung	Apothekerschrank	Drehtürenschränk	Drehtürenschränk	Drehtürenschränk	Drehtürenschränk	Ausgleichstüre
	Bezeichnung	1-türig, 4 Schubkästen	1-türig	1-türig	2-türig	1-türig, incl. 3 Stoffkisten	1-türig, links + rechts montierbar
	Maße (B/T)	↔47 cm ↗54 cm	↔47 cm ↗54 cm	↔47 cm ↗54 cm	↔91 cm ↗54 cm	↔47 cm ↗54 cm	↔34 cm ↗72 cm
<b>Höhe 197 cm</b>	▼ Art.-Nr. ▼ Preis	Höhe 197 cm					
 Dekor	<b>3263</b>	---	---	---	---	<b>3261</b>	
 Hochglanz	<b>3273</b>	---	---	---	---	<b>3271</b>	
<b>Höhe 210 cm</b>	▼ Art.-Nr. ▼ Preis	Höhe 210 cm					
 Dekor	<b>4534</b>	<b>4A00</b>	<b>4A05</b>	<b>4A11</b>	<b>0AL0</b>	<b>4Y80</b>	
 Hochglanz	<b>4548</b>	<b>4A60</b>	<b>4A65</b>	<b>4A22</b>	<b>0AH0</b>	<b>4Y01</b>	

# ALLROUNDER

rauch BLUE

Mod.-Nr.	Frontausführung ▶	DEKOR-DRUCK			HOCHGLANZ
<b>Korpusfarbe ▼</b>		korpusfarben	alpinweiß	grau-metallic	weiß
alpinweiß		<b>AG380</b>	---	---	<b>AG383</b>
grau-metallic		<b>AG381</b>	<b>AG386</b>	---	<b>AG384</b>
Dekor-Druck Eiche Artisan		<b>AG382</b>	<b>AG387</b>	<b>AG533</b>	<b>AG385</b>

GRIFFE ▶	GRAU-METALLIC				
----------	---------------	--	--	--	--

<b>HÄNGESCHRÄNKE</b>  Innenausstattung: 1 Fachb.  Max. Belastung: 15 kg pro Ebene (Deckel, Fachboden, Boden)  Schrankaufsätze nicht möglich!	Breite in cm	47	47	91		
	Höhe 58 cm					
	Skizze					
	Bezeichnung	Hängeschrank	Hängeschrank	Hängeschrank		
	Maße (B/H/T)	↔47 cm ↑58 cm ↙41 cm	↔47 cm ↑58 cm ↙41 cm	↔93 cm ↑58 cm ↙41 cm		
Höhe 58 cm	▼ Art.-Nr.	▼ Preis	...	Höhe 58 cm		
 Dekor	<b>61L4</b>		<b>61L2</b>	<b>61L6</b>		
 Hochglanz	<b>61L5</b>		<b>61L3</b>	<b>61L7</b>		



Mod.-Nr.	Frontausführung ▶	DEKOR-DRUCK			HOCHGLANZ
<b>Korpusfarbe ▼</b>		korpusfarben	alpinweiß	grau-metallic	weiß
alpinweiß		<b>AG380</b>	---	---	<b>AG383</b>
grau-metallic		<b>AG381</b>	<b>AG386</b>	---	<b>AG384</b>
Dekor-Druck Eiche Artisan		<b>AG382</b>	<b>AG387</b>	<b>AG533</b>	<b>AG385</b>

**GRIFFE ▶ GRAU-METALLIC**

SCHRANKAUFSÄTZE für Drehtürenschränke	Breite in cm	47	47	69	91	136	Eckschrank
	Höhe 39 cm						
	Skizze						
	Nicht möglich bei Hängeschränken!						
Bezeichnung	Aufsatzelement	Aufsatzelement	Aufsatzelement	Aufsatzelement	Aufsatzelement	Aufsatzelement	
Bezeichnung	1-türig, Anschlag links	1-türig	2-türig	2-türig	3-türig	2-türig	
Maße (B/T)	↔47 cm †39 cm	↔47 cm †39 cm	↔69 cm †39 cm	↔91 cm †39 cm	↔136 cm †39 cm	↔117 cm †39 cm ↗104 cm	
<b>Tiefe 41 cm</b>	▼ Art.-Nr. ▼ Preis	Tiefe 41 cm					
Dekor	<b>3421</b>	<b>3336</b>	<b>3349</b>	<b>3341</b>	<b>3422</b>		
Hochglanz	<b>3H01</b>	<b>3H02</b>	<b>3359</b>	<b>3H03</b>	<b>3H04</b>		
<b>Tiefe 54 cm</b>	▼ Art.-Nr. ▼ Preis	Tiefe 54 cm					
Dekor	<b>3345</b>	<b>3346</b>	<b>3344</b>	<b>3351</b>	<b>3352</b>	<b>3350</b>	
Hochglanz	<b>3301</b>	<b>3302</b>	<b>3354</b>	<b>3306</b>	<b>3307</b>	<b>3353</b>	

# ALLROUNDER

rauch BLUE

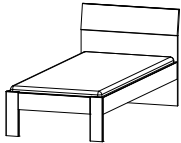
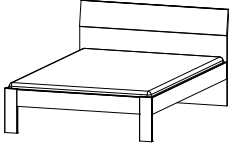
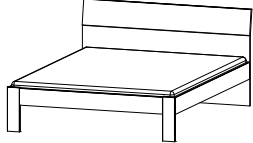
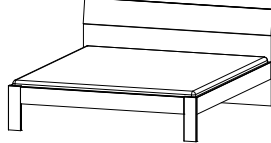

Mod.-Nr.	Frontausführung ▶	DEKOR-DRUCK			HOCHGLANZ
<b>Korpusfarbe ▼</b>		korpusfarben	alpinweiß	grau-metallic	weiß
alpinweiß		<b>AG380</b>	---	---	<b>AG383</b>
grau-metallic		<b>AG381</b>	<b>AG386</b>	---	<b>AG384</b>
Dekor-Druck Eiche Artisan		<b>AG382</b>	<b>AG387</b>	<b>AG533</b>	<b>AG385</b>

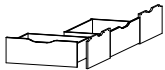
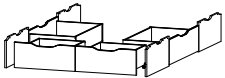
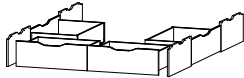
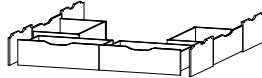

GRIFFE ▶		GRAU-METALLIC			
----------	--	---------------	--	--	--

BEIMÖBEL	Breite in cm	47	47	93	93	
	Skizze					
Bezeichnung	Nachttisch	Kommode	Kommode	Kommode		
Bezeichnung	2 Schubkästen	4 Schubkästen	5 Schubkästen	2-türig, 2 Schubkästen		
Maße (B/H/T)	↔47 cm †43 cm ↗42 cm	↔47 cm †81 cm ↗42 cm	↔93 cm †81 cm ↗42 cm	↔93 cm †81 cm ↗42 cm		
	▼ Art.-Nr.	▼ Preis	...			
Dekor	<b>6365</b>	<b>637F</b>	<b>639C</b>	<b>639H</b>		
Hochglanz	<b>630R</b>	<b>6152</b>	<b>677T</b>	<b>67A9</b>		

BEIMÖBEL	Breite in cm	47	93	140	Schreibtisch	
	Skizze					
Bezeichnung	Kommode	Kommode	TV-Element	Schreibtisch		
Bezeichnung	6 Schubkästen	2-türig, 2 Schubkästen	2-türig, mit 2 Nischen	mit 3 Schubkästen		
Maße (B/H/T)	↔47 cm †119 cm ↗42 cm	↔93 cm †119 cm ↗42 cm	↔140 cm †43 cm ↗42 cm	↔140 cm †75 cm ↗66 cm		
	▼ Art.-Nr.	▼ Preis	...			
Dekor	<b>622Q</b>	<b>7383</b>	<b>6S01</b>	<b>9531</b>		
Hochglanz	<b>61N5</b>	<b>61N6</b>	<b>6HG1</b>	<b>9518</b>		

Mod.-Nr.	Frontausführung ▶	DEKOR-DRUCK		
Korpusfarbe ▼		korpusfarben		
alpinweiß		<b>AG380</b>		
grau-metallic		<b>AG381</b>		
Dekor-Druck Eiche Artisan		<b>AG382</b>		

<b>BETTEN</b>  <ul style="list-style-type: none"> <li>• Bettseitenhöhe = 41 cm</li> <li>• Lattenrost 3-fach höhenverstellbar</li> <li>• Einlegetiefen (Oberkante Bettseite bis Auflagehöhe): 9,9 cm, 11,5 cm, 13,1 cm</li> </ul>	Liegefläche	90/200	140/200	160/200	180/200	
	Skizze					
	Bezeichnung	Bett	Bett	Bett	Bett	
	Bezeichnung					
	Maße (B/H/T)	90/200 ↔ 95 cm †90 cm †209 cm BG 90	140/200 ↔ 145 cm †90 cm †209 cm BG 40	160/200 ↔ 165 cm †90 cm †209 cm BG 60	180/200 ↔ 185 cm †90 cm †209 cm BG 80	
	▼ Art.-Nr.	▼ Preis	...			
 Dekor		<b>605M</b>	<b>605Q</b>	<b>605T</b>	<b>605Y</b>	

<b>SOCKELSCHUBKÄSTEN</b>	Liegefläche	90/200	140/200	160/200	180/200	
	Skizze					
	Bezeichnung	Sockelschubkasten	Sockelschubkasten	Sockelschubkasten	Sockelschubkasten	
	Bezeichnung	mit 2 Schubkästen	mit 4 Schubkästen	mit 4 Schubkästen	mit 4 Schubkästen	
	Maße (B/H/T)	90/200 ↔ 80 cm †28 cm †203 cm BG 90	140/200 ↔ 140 cm †28 cm †203 cm BG 40	160/200 ↔ 160 cm †28 cm †203 cm BG 60	180/200 ↔ 180 cm †28 cm †203 cm BG 80	
	▼ Art.-Nr.	▼ Preis	...			
 Dekor		<b>9943</b>	<b>9952</b>	<b>9967</b>	<b>9969</b>	

# ALLROUNDER

rauch BLUE





Farbe

Texline (naturfarbene Leinenoptik)

Modell-Nr.

A0031



Dekor-Druck  
Texline





Lieferant: Rauch Möbelwerke GmbH



# ZUBEHÖR

rauch BLUE

für Elementbreite 45, 67,5, 90 cm





Farbe	Modell-Nr.
Texline (naturfarbene Leinoptik)	A0031

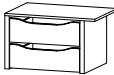

ELEMENTBREITE ▶		45	45	45	45
					
		Fachböden für Drehtürenschränke	Fachböden für Drehtürenschränke	Schuhablageböden mit Leisten	Kleiderstange
		Schrankschranktiefe 41 cm	Schrankschranktiefe 54 cm		
		↔43 cm ↓1,6 cm ↗37 cm	↔43 cm ↓1,6 cm ↗45 cm	↔43 cm ↓1,6 cm ↗37 cm	↔43 cm ↓3 cm ↗2 cm
1 Stück	Preis	<b>9FB4</b>	<b>9601</b>		<b>9737</b>
2er Set		<b>9FB2</b>	<b>9F22</b>	<b>9FE2</b>	
3er Set		<b>9FB3</b>	<b>9602</b>	<b>9FE3</b>	
5er Set			<b>9603</b>		

ELEMENTBREITE ▶		45	45
			
		Schubkasteneinsatz	Schubkasteneinsatz
		2 Schubkästen	3 Schubkästen
		↔43 cm ↓39 cm ↗45 cm	↔43 cm ↓57 cm ↗45 cm
Artikel	Preis	<b>9843</b>	<b>9893</b>

für Elementbreite 45, 67,5, 90 cm

Farbe	Modell-Nr.
Texline (naturfarbene Leinenoptik)	A0031

ELEMENTBREITE ▶		67,5	67,5	67,5	67,5
					
		Fachböden für Drehtürenschränke Schrankschranktiefe 41 cm ↔66 cm ↓1,6 cm ↗37 cm	Fachböden für Drehtürenschränke Schrankschranktiefe 54 cm ↔66 cm ↓1,6 cm ↗45 cm	Schuhablageböden mit Leisten ↔66 cm ↓1,6 cm ↗37 cm	Kleiderstange ↔65 cm ↓3 cm ↗2 cm
1 Stück	Preis	<b>9FC4</b>	<b>9F11</b>		<b>9743</b>
2er Set		<b>9FC2</b>	<b>9F12</b>	<b>9FG2</b>	
3er Set		<b>9FC3</b>	<b>9F13</b>	<b>9FG3</b>	
5er Set		<b>9FD5</b>	<b>9F18</b>		





ELEMENTBREITE ▶		67,5	67,5
			
		Schubkasteneinsatz 2 Schubkästen ↔66 cm ↓39 cm ↗45 cm	Schubkasteneinsatz 3 Schubkästen ↔66 cm ↓57 cm ↗45 cm
Artikel	Preis	<b>9864</b>	<b>9860</b>


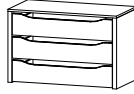
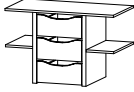
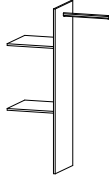
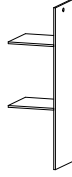
# ZUBEHÖR

rauch BLUE

für Elementbreite 45, 67,5, 90 cm





Farbe	Modell-Nr.
Texline (naturfarbene Leinenoptik)	A0031

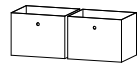
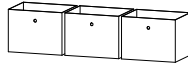


ELEMENTBREITE ▶		90	90	90	90
					
		Fachböden für Drehtürenschränke Schrankschranktiefe 41 cm ↔88 cm ↓1,6 cm ↗37 cm	Fachböden für Drehtürenschränke Schrankschranktiefe 54 cm ↔88 cm ↓1,6 cm ↗45 cm	Schuhablageböden mit Leisten ↔88 cm ↓1,6 cm ↗37 cm	Kleiderstange ↔87 cm ↓3 cm ↗2 cm
1 Stück	Preis	<b>9FD4</b>	<b>9604</b>		<b>9736</b>
2er Set		<b>9FD2</b>	<b>9F21</b>	<b>9FH2</b>	
3er Set		<b>9FD3</b>	<b>9605</b>	<b>9FH3</b>	
5er Set		<b>9FD6</b>	<b>9606</b>		





ELEMENTBREITE ▶		90	90	90	90	90
						
		Schubkasteneinsatz 2 Schubkästen ↔88 cm ↓39 cm ↗45 cm	Schubkasteneinsatz 3 Schubkästen ↔88 cm ↓57 cm ↗45 cm	Schubkasteneinsatz 3 Schubkästen ↔88 cm ↓57 cm ↗45 cm	Schranksinneneinteilung 2 Fachböden, 1 Kleiderstange ↔88 cm ↓147 cm ↗45 cm	Schranksinneneinteilung mit 2 Fachböden ↔45 cm ↓147 cm ↗45 cm
Artikel	Preis	<b>9845</b>	<b>9895</b>	<b>9898</b>	<b>9951</b>	<b>9934</b>



Farbe	Modell-Nr.
Texline (naturfarbene Leinenoptik)	A0031

ALLGEMEIN		Drehtürendämpfer, Spiegel			
					
		Drehtürendämpfer 5er Set	Drehtürendämpfer 10er Set	Innenspiegel für Drehtüren	Hängespiegel
		↔45 cm ↓3 cm ↗7 cm	↔45 cm ↓12 cm ↗7 cm	↔29 cm ↓130 cm ↗0 cm	↔60 cm ↓90 cm ↗2 cm
Artikel	Preis	<b>9DD5</b>	<b>9DD0</b>	<b>98S8</b>	<b>98A7</b>

ALLGEMEIN		Stoffkisten, Kleiderbügelhalter			
					
		Stoffkiste 2er Set grau	Stoffkiste 3er Set grau	Hängeregal aus Stoff für Kleiderstange	Kleiderbügelhalter
		2 x ↔38 cm ↓29 cm ↗29 cm	3 x ↔38 cm ↓29 cm ↗29 cm	↔30 cm ↓115 cm ↗30 cm	↔31 cm ↓6 cm ↗4 cm
Artikel	Preis	<b>93G2</b>	<b>93G3</b>	<b>7526</b>	<b>9760</b>

ALLGEMEIN		Hakenleiste, Hosenhalter, Garderobenhalter, Krawattenhalter			
					
		Hakenleiste	Hosenhalter	Garderobenhalter	Krawattenhalter schwenkbar
		↔35 cm ↓5 cm ↗5 cm	↔25 cm ↓7 cm ↗46 cm	↔7 cm ↓52 cm ↗28 cm	↔32 cm ↓27 cm ↗6 cm
Artikel	Preis	<b>9HL1</b>	<b>990H</b>	<b>9767</b>	<b>9768</b>

# ZUBEHÖR

rauch BLUE

Allgemein

Farbe	Modell-Nr.
Texline (naturfarbene Leinenoptik)	A0031

ALLGEMEIN					
		Innenbeleuchtung		LED-Leuchte 2er Set	
		mit Bewegungsmelder LED-Leuchte		schwenkbar für Bett	
		↔23 cm ↕3 cm ↗11 cm		↔3 cm ↕3 cm ↗49 cm	
Artikel	Preis	<b>9T1B</b>		<b>99LP</b>	
					<p>Dieses Produkt enthält eine Lichtquelle der Energieeffizienzklasse G.</p> <p>EPREL 762229</p>

ALLGEMEIN					
		LED-Leuchte 2er Set			
		alu Linea-Stixx			
		↔35 cm ↕6 cm ↗19 cm			
2er Set	Preis	<b>9L48</b>			
3er Set		<b>9L49</b>			
					<p>Dieses Produkt enthält eine Lichtquelle der Energieeffizienzklasse G.</p> <p>EPREL766530</p>